



# БЮДЖЕТ ДЛЯ ГРАЖДАН

по проекту бюджета  
Няндомского муниципального округа  
Архангельской области

на 2023 год

и на плановый период 2024 и 2025 годов



## **УВАЖАЕМЫЕ ЖИТЕЛИ НЯНДОМСКОГО МУНИЦИПАЛЬНОГО ОКРУГА!**

*Одной из ключевых задач бюджетной политики на 2023-2025 годы является обеспечение прозрачности и открытости бюджетного процесса.*

*Для привлечения большего количества жителей Няндомского муниципального округа к участию и обсуждению вопросов формирования бюджета и его исполнения разработан «Бюджет для граждан».*

*Информация, размещаемая в разделе «Бюджет для граждан», в доступной форме знакомит граждан с основными целями, задачами и приоритетными направлениями налоговой и бюджетной политики, с основными характеристиками бюджета и ожидаемыми результатами его исполнения.*

*Надеемся, что представление бюджета и бюджетного процесса в понятной для жителей форме повысит уровень общественного участия граждан в бюджетном процессе Няндомского муниципального округа.*



*Глава Няндомского района*

*А.В. Кононов*



# ПАСПОРТ НЯНДОМСКОГО ОКРУГА

Округ расположен на юго-западе Архангельской области

Административный центр является город Няндома

Дата создания – 1 июня 2022 года  
(областной закон от 30 мая 2022 г. №576-35-ОЗ  
«О преобразовании городского и сельских поселений  
Няндомского муниципального района Архангельской  
области путем их объединения ....»

Площадь территории составляет 809 348 га или 1/50  
часть территории Архангельской области

Число административных единиц:  
городов районного подчинения – 1  
сельских населенных пунктов – 156

Количество жителей на 1.01.2022 - 24 158 человек,

Граничащие муниципальные образования - Плесецкий, Коношский, Вельский,  
Каргопольский, Шенкурский





## ПОКАЗАТЕЛИ ПРОГНОЗА СОЦИАЛЬНО-ЭКОНОМИЧЕСКОГО РАЗВИТИЯ НЯНДОМСКОГО МУНИЦИПАЛЬНОГО ОКРУГА

Показатель	2023 год (прогноз)	2024 год (прогноз)	2025 год (прогноз)
Численность постоянного населения (среднегодовая), тыс. человек	23,19	22,70	22,50
Индекс-дефлятор оборота розничной торговли, % к предыдущему году	110,2	105,0	104,2
Прибыль прибыльных организаций с учетом филиалов и структурных подразделений организаций, зарегистрированными за пределами области, млн.рублей	4,0	4,4	5,6
Ввод в действие жилых домов, кв.м общей площади	7 700	6 800	2 200
Среднесписочная численность работников организаций (без субъекта малого предпринимательства), человек	5 450	5 430	5 320
Среднемесячная заработная плата одного работника, рублей	66 207,95	71 286,07	75 924,19
Уровень регистрируемой безработицы (к численности населения в трудоспособном возрасте), %	3,3	3,2	3,2

\* одобрен постановлением администрации Няндомского муниципального района Архангельской области от 31 октября 2022 года № 367-па



# ОСНОВНЫЕ НАПРАВЛЕНИЯ БЮДЖЕТНОЙ И НАЛОГОВОЙ ПОЛИТИКИ НЯНДОМСКОГО МУНИЦИПАЛЬНОГО ОКРУГА

## Бюджетная и

налоговая политика в предстоящем периоде сохранит нацеленность на обеспечение устойчивого социально-экономического развития Няндомского муниципального округа, в том числе за счет достижения целей и решения ключевых задач, установленных указами Президента Российской Федерации от 7 мая 2018 года № 204 «О национальных целях и стратегических задачах развития Российской Федерации на период до 2024 года», от 21 июля 2020 года № 474 «О национальных целях развития Российской Федерации на период до 2030 года» и программными документами

## ЦЕЛИ РЕАЛИЗАЦИИ КЛЮЧЕВЫХ ЗАДАЧ

- ✓ Обеспечение сбалансированности бюджета с учетом требований бюджетного законодательства к уровню муниципального долга и дефицита местного бюджета
- ✓ Сохранение устойчивости бюджетной системы Няндомского МО в условиях изменения геополитической обстановки и ее влияния на экономическую ситуацию, развитие доходной базы местного бюджета, привлечение инвестиций в экономику Няндомского муниципального округа
- ✓ Приоритизация и повышение эффективности бюджетных расходов, обеспечение соответствия объема расходных обязательств Няндомского МО имеющимся финансовым источникам

*\* утверждены постановлением администрации Няндомского муниципального района Архангельской области от 10 ноября 2022 года № 380-п*



# ЧТО ТАКОЕ БЮДЖЕТ?

## ДОХОДЫ

это поступающие в бюджет денежные средства (налоги юридических и физических лиц, административные платежи и сборы, безвозмездные поступления)



## РАСХОДЫ

это выплачиваемые из бюджета денежные средства (социальные выплаты населению, содержание государственных учреждений (образование, ЖКХ, культура и другие) капитальное строительство и другие)

**БЮДЖЕТ** (от старонормандского bougette – кошель, сумка, кожаный мешок) – план доходов и расходов, предназначенный для финансирования задач и функций государства и местного самоуправления

превышение доходов над расходами образует положительный остаток бюджета  
**ПРОФИЦИТ**



если расходная часть бюджета превышает доходную, то бюджет формируется с **ДЕФИЦИТОМ**



# БЮДЖЕТНАЯ СИСТЕМА РОССИЙСКОЙ ФЕДЕРАЦИИ

**Федеральный бюджет**

Бюджеты государственных  
внебюджетных фондов (Фонд пенсионного  
и социального страхования РФ,  
Федеральный фонд обязательного  
медицинского страхования)

**Первый уровень**

**Бюджеты субъектов РФ (в т.ч. бюджет  
Архангельской области)**

**Бюджеты территориальных  
государственных  
внебюджетных фондов**

**Второй уровень**

**Местные бюджеты – в Архангельской области 7 бюджетов  
муниципальных районов , 7 бюджетов городских округов,  
12 бюджетов муниципальных округов (в т.ч. бюджет  
Няндомского муниципального округа)**

**Третий уровень**

**Бюджет Няндомского муниципального округа**



# БЮДЖЕТНЫЙ ПРОЦЕСС

Представляет собой деятельность по составлению проекта бюджета, его рассмотрению, утверждению, исполнению, составлению отчета об исполнении и его утверждению

## ЭТАПЫ БЮДЖЕТНОГО ПРОЦЕССА

1. Разработка проекта бюджета

2. Рассмотрение проекта бюджета

3. Утверждение проекта бюджета

4. Исполнение бюджета

5. Рассмотрение и утверждение отчета об исполнении бюджета

Бюджетный год

Бюджетный период





# УЧАСТИЕ ГРАЖДАНИНА В БЮДЖЕТНОМ ПРОЦЕССЕ

Помогает формировать доходную часть бюджета

**ГРАЖДАНИН**  
как налогоплательщик



**ГРАЖДАНИН**  
как получатель социальных гарантий

Получает социальные гарантии – расходная часть бюджета (образование, ЖКХ, культура, физическая культура и спорт, социальные льготы и другие направления социальных гарантий населению)



# ОСНОВНЫЕ ПАРАМЕТРЫ ПРОЕКТА БЮДЖЕТА НЯНДОМСКОГО МУНИЦИПАЛЬНОГО ОКРУГА

	<b>2023 год</b>	<b>2024 год</b>	<b>2025 год</b>
<b>ДОХОДЫ</b>	<i>1 360 945,1</i>	<i>1 305 211,5</i>	<i>1 319 648,0</i>
налоговые и неналоговые доходы	<i>346 007,1</i>	<i>358 665,9</i>	<i>371 492,1</i>
безвозмездные поступления	<i>1 014 938,0</i>	<i>946 545,6</i>	<i>948 155,9</i>
<b>РАСХОДЫ</b>	<i>1 388 205,1</i>	<i>1 308 976,3</i>	<i>1 298 633,7</i>
<b>ДЕФИЦИТ - / ПРОФИЦИТ +</b>	<i>- 27 260,0</i>	<i>-24 509,1</i>	<i>- 21 376,8</i>
<b>УСЛОВНЫЕ РАСХОДЫ</b>	<i>-</i>	<i>20 744,3</i>	<i>42 391,1</i>



# **ДОХОДЫ БЮДЖЕТА ОКРУГА ОБРАЗУЮТСЯ ЗА СЧЕТ НАЛОГОВЫХ И НЕНАЛОГОВЫХ ДОХОДОВ, А ТАКЖЕ БЕЗВОЗМЕЗДНЫХ ПОСТУПЛЕНИЙ**

**Доходы  
бюджета**

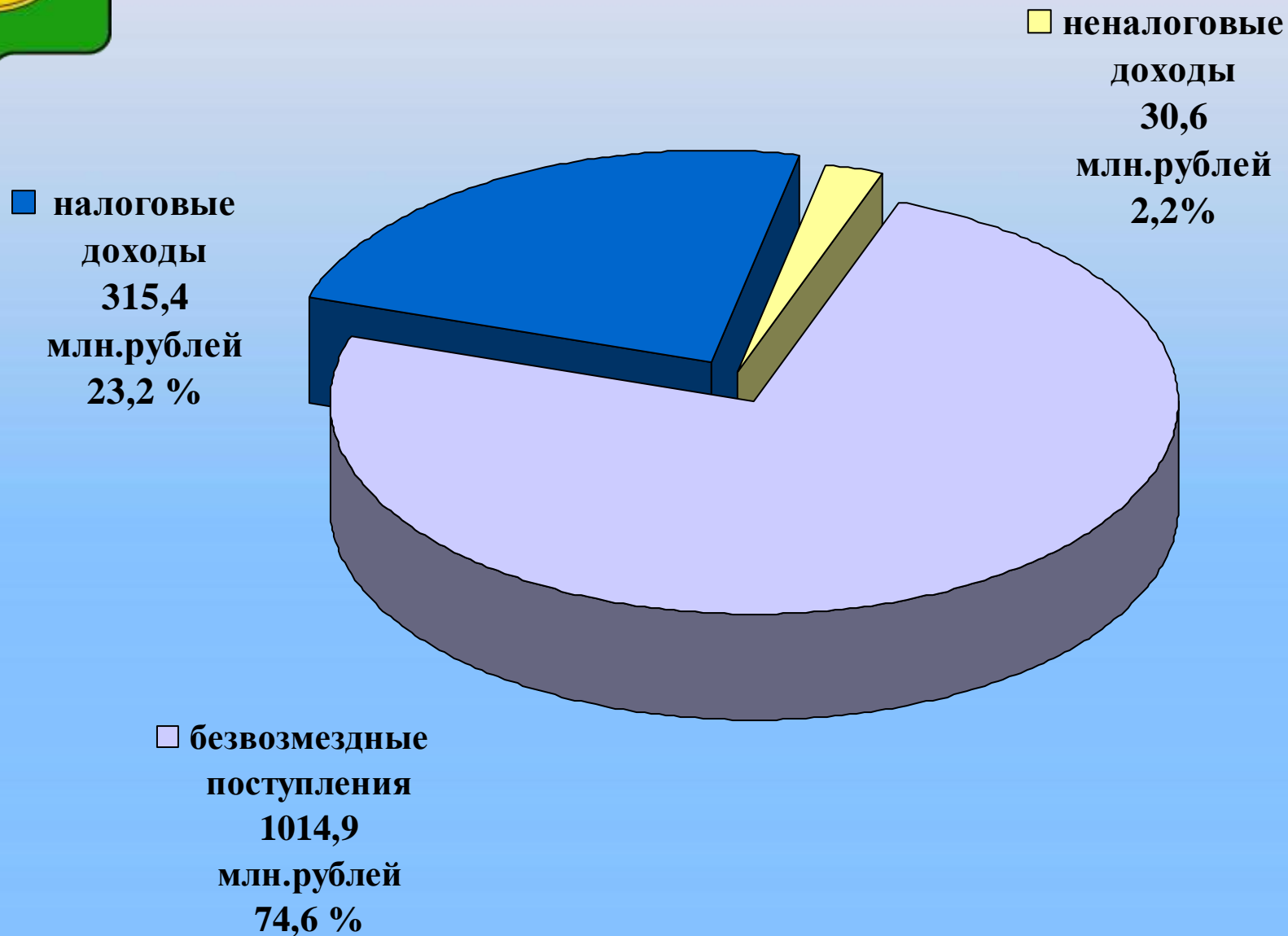
**Налоговые доходы –  
поступления от уплаты  
налогов, установленных  
Налоговым кодексом РФ**

**Неналоговые доходы –  
поступления от уплаты  
пошлин и сборов,  
установленных  
законодательством РФ,  
арендных платежей и  
штрафов за нарушение  
законодательства**

**Безвозмездные поступления -  
поступления от других  
бюджетов (межбюджетные  
трансферты), организаций,  
граждан (кроме налоговых и  
неналоговых доходов)**



# СТРУКТУРА ДОХОДОВ БЮДЖЕТА НЯНДОМСКОГО МУНИЦИПАЛЬНОГО ОКРУГА НА 2023 ГОД



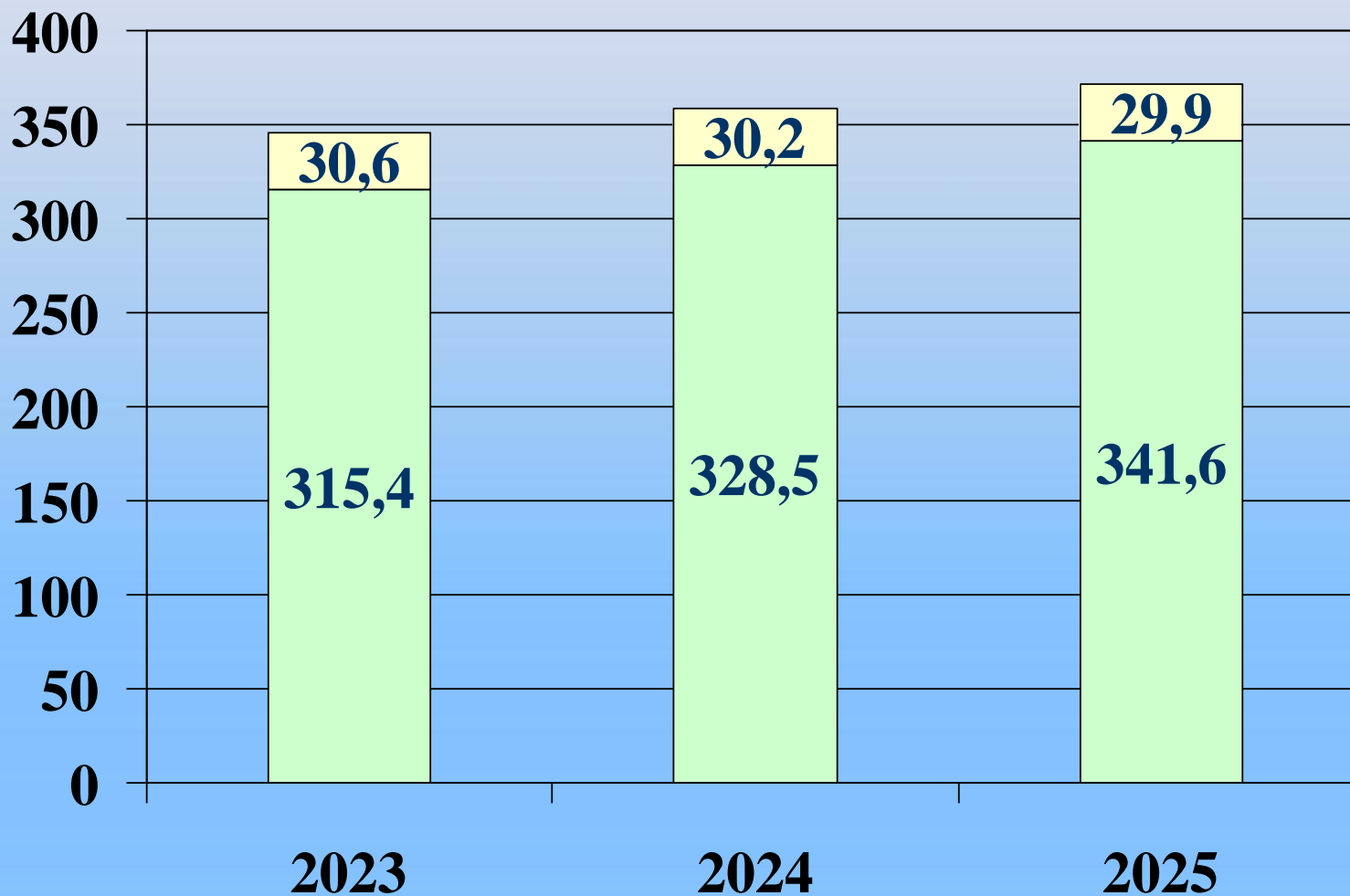


# НАЛОГОВЫЕ И НЕНАЛОГОВЫЕ ДОХОДЫ БЮДЖЕТА НЯНДОМСКОГО МУНИЦИПАЛЬНОГО ОКРУГА

	Прогноз 2023	Прогноз 2024	Прогноз 2025
<b>НДФЛ</b>	<b>235 792</b>	<b>246 142,4</b>	<b>256 846,5</b>
<b>Налоги на совокупный доход</b>	<b>25 532,3</b>	<b>26 785,9</b>	<b>27 889,5</b>
<b>Налоги на товары, реализуемые на территории РФ</b>	<b>12 296,9</b>	<b>13 226,3</b>	<b>13 859,5</b>
<b>Налоги на имущество</b>	<b>34 910,8</b>	<b>35 153,5</b>	<b>35 523,4</b>
<b>Государственная пошлина</b>	<b>6 847,2</b>	<b>7 182,1</b>	<b>7476,8</b>
<b>Арендные платежи за земельные участки и муниципальное имущество</b>	<b>18 240,2</b>	<b>17 805,4</b>	<b>17 552,2</b>
<b>Плата за негативное воздействие среды</b>	<b>972,3</b>	<b>972,3</b>	<b>972,3</b>
<b>Доходы от продажи материальных и нематериальных активов</b>	<b>1 461,5</b>	<b>1 461,5</b>	<b>1 461,5</b>
<b>Штрафы</b>	<b>2 839,3</b>	<b>2 839,3</b>	<b>2 839,3</b>
<b>Прочие налоговые и неналоговые доходы</b>	<b>7 114,6</b>	<b>7 097,2</b>	<b>7 071,1</b>
<b>Всего доходы</b>	<b>346 007,1</b>	<b>358 665,9</b>	<b>371 492,1</b>



# НАЛОГОВЫЕ И НЕНАЛОГОВЫЕ ДОХОДЫ БЮДЖЕТА НЯНДОМСКОГО МУНИЦИПАЛЬНОГО ОКРУГА




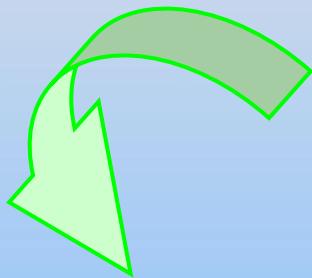
■ Налоговые доходы

■ Неналоговые доходы



# **МЕЖБЮДЖЕТНЫЕ ТРАНСФЕРТЫ – ДЕНЕЖНЫЕ СРЕДСТВА, ПЕРЕЧИСЛЯЕМЫЕ ИЗ ОДНОГО БЮДЖЕТА БЮДЖЕТНОЙ СИСТЕМЫ ДРУГОМУ БЮДЖЕТУ**

**Формы  
межбюджетных  
трансфертов**



**Дотации - предоставляются  
без определения  
конкретной цели их  
использования**

**Субвенция – целевые средства,  
предоставляются на  
финансирование полномочий,  
переданных другому уровню  
власти**

**Субсидия - целевые средства,  
предоставляются в целях  
софинансирования расходов  
других бюджетов**



# ОБЪЕМ МЕЖБЮДЖЕТНЫХ ТРАНСФЕРТОВ ПО ПРОЕКТУ БЮДЖЕТА НЯНДОМСКОГО МУНИЦИПАЛЬНОГО ОКРУГА

**2023**

**1012,8 млн.р.**

**Дотации – 82,9**

**Субсидии – 398,1**

**Субвенции – 473,2**

**Иные  
Межбюджетные  
трансферты – 58,6**

**2024**

**943,5 млн.р.**

**Дотации – 75,3**

**Субсидии – 402**

**Субвенции – 464,6**

**Иные  
Межбюджетные  
трансферты – 1,6**

**2025**

**945,2 млн.р.**

**Дотации – 83,5**

**Субсидии – 385,3**

**Субвенции – 475,7**

**Иные  
Межбюджетные  
трансферты – 0,7**





# ОТДЕЛЬНЫЕ ВИДЫ МЕЖБЮДЖЕТНЫХ ТРАНСФЕРТОВ, РАСПРЕДЕЛЕННЫЕ ПРОЕКТОМ ОБЛАСТНОГО БЮДЖЕТА БЮДЖЕТУ НЯНДОМСКОГО РАЙОНА НА 2022 ГОД И БЮДЖЕТУ НЯНДОМСКОГО ОКРУГА НА 2023 - 2025 ГОДЫ

Наименование межбюджетных трансфертов	2022 год, млн.руб.	2023 год, млн.руб.	Отклонение 2023-2022, млн.руб.	Отношение 2023/2022
<b>ВСЕГО межбюджетных трансфертов</b>	<b>854,8</b>	<b>1 012,8</b>	<b>+158,0</b>	<b>118,5 %</b>
<b>из них:</b>				
Субвенции	435,7	473,2	+37,5	108,6 %
Дотации на выравнивание бюджетной обеспеченности	74,9	82,9	+8,0	144,7%
Субсидии на софинансирование вопросов местного значения	219,3	342,9	+123,6	
Прочие субсидии	115,0	55,2	-59,8	48,0%
Иные межбюджетные трансферты	9,9	58,6	+48,7	591,9%



## РАСХОДЫ БЮДЖЕТА НЯНДОМСКОГО МУНИЦИПАЛЬНОГО ОКРУГА

**2023 год – 1 388 205,1**

**2024 год – 1 329 720,6**

**2025 год – 1 341 024,8**



# СЦЕНАРНЫЕ УСЛОВИЯ ДЛЯ РАСЧЕТА РАСХОДОВ БЮДЖЕТА НЯНДОМСКОГО МУНИЦИПАЛЬНОГО ОКРУГА НА 2023 – 2025 ГОДЫ

- уточнения потребности средств на участие в реализации на территории Няндомского муниципального округа Архангельской области региональных проектов Архангельской области, обеспечивающих достижение целей, показателей и результатов федеральных проектов, входящих в состав национальных проектов Российской Федерации, с учетом корректировки параметров, сроков и приоритетов национальных и федеральных проектов
- уточнения потребности средств на оплату труда отдельных категорий работников муниципальных образовательных организаций и муниципальных учреждений культуры, исходя из обеспечения в 2023 – 2025 годах установленных показателей оплаты труда отдельных категорий работников согласно указам Президента Российской Федерации от 7 мая 2012 года № 597, от 1 июня 2012 года № 761 и от 28 декабря 2012 года № 1688; прогнозируемого размера среднемесячной начисленной заработной платы наемных работников в организациях, у индивидуальных предпринимателей и физических лиц (среднемесячного дохода от трудовой деятельности) в Архангельской области в 2023 году в сумме 59 045,31 рубля, в 2024 году – 63 591,80 рубля, в 2025 году – 67 725,27 рубля; прогнозируемых министерством образования Архангельской области размеров средней заработной платы учителей и средней заработной платы в сфере общего образования в Архангельской области в 2023 – 2025 годах;
- уточнения потребности средств на оплату труда работников муниципальных учреждений, не относящихся к категориям работников, показатели оплаты труда которых установлены согласно указам Президента Российской Федерации от 7 мая 2012 года № 597, от 1 июня 2012 года № 761 и от 28 декабря 2012 года № 1688, с учетом индексации фонда оплаты труда с 1 октября 2023 года на 6,1 процента, с 1 октября 2024 года на 4,0 процента и с 1 октября 2025 года на 4,0 процента
- уточнения потребности средств на оплату коммунальных услуг и предоставление мер социальной поддержки, связанных с предоставлением льгот и субсидий населению по оплате жилищно-коммунальных услуг, с учетом индексации указанных расходов на 2023 год на 6,1 процента, на 2024 год на 4,0 процента и на 2025 год на 4,0 процента



# ОБЪЕМ РАСХОДОВ БЮДЖЕТА НЯНДОМСКОГО ОКРУГА НА РЕАЛИЗАЦИЮ НАЦИОНАЛЬНЫХ ПРОЕКТОВ

Наименование	2023 год (проект)	2024 год (проект)	2025 год (проект)
<b>Национальный проект «Жилье и городская среда»</b>	<b>51 641,4</b>	<b>25 882,5</b>	<b>-</b>
Федеральный проект «Обеспечение устойчивого сокращения непригодного для проживания жилищного фонда»	43 737,1	15 978,2	-
Федеральный проект «Формирование комфортной городской среды»	7 904,3	9 904,3	-
<b>Национальный проект «Культура»</b>	<b>14 005,7</b>	<b>1 356,1</b>	<b>15,0</b>
Федеральный проект «Культурная среда»	13 990,7	1 341,1	-
Федеральный проект «Творческие люди»	15,0	15,0	15,0
<b>Национальный проект «Образование»</b>	<b>950,0</b>	<b>-</b>	<b>-</b>
Федеральный проект «Успех каждого ребенка»	950,0	-	-
<b>Национальный проект «Безопасные и качественные автомобильные дороги»</b>	<b>500,0</b>	<b>500,0</b>	<b>-</b>
Федеральный проект «Безопасность дорожного движения»	500,0	500,0	-
<b>Национальный проект «Демография»</b>	<b>350,0</b>	<b>50,0</b>	<b>50,0</b>
Федеральный проект «Спорт – норма жизни»	350,0	50,0	50,0
<b>ИТОГО</b>	<b>67 447,1</b>	<b>27 788,6</b>	<b>65,0</b>



# НАЦИОНАЛЬНЫЙ ПРОЕКТ «ЖИЛЬЕ И ГОРОДСКАЯ СРЕДА»

НАЦИОНАЛЬНЫЕ  
ПРОЕКТЫ  
РОССИИ



В Няндоме идёт строительство  
домов для переселенцев  
из аварийного жилфонда

ЧС 2

**Федеральный проект**  
**«Обеспечение устойчивого сокращения непригодного для проживания жилищного фонда»**  
Мероприятия по переселению граждан из аварийного жилого фонда  
2023 год – 43,7 млн.рублей, 2024 год – 16,0 млн.рублей



# НАЦИОНАЛЬНЫЙ ПРОЕКТ «ЖИЛЬЕ И ГОРОДСКАЯ СРЕДА»

НАЦИОНАЛЬНЫЕ  
ПРОЕКТЫ  
РОССИИ



**Федеральный проект  
«Формирование комфортной городской среды»  
участие во Всероссийском конкурсе лучших проектов  
создания комфортной городской среды –  
«Территория центрального парка города Няндома»  
2023 год - 2,5 млн.рублей, 2024 год - 2,5 млн.рублей**



**ФКГС: благоустраивается территория  
от НЖК до детской поликлиники**



**Федеральный проект  
«Формирование комфортной городской среды»  
– благоустройство наиболее посещаемых территорий:  
городской сквер имени А.С.Попова ул.60 лет Октября  
участок за школой №3, ул.60 лет Октября в районе  
детской поликлиники  
2023 год – 7,9 млн.рублей, 2024 год – 7,9 млн.рублей**



# НАЦИОНАЛЬНЫЙ ПРОЕКТ «КУЛЬТУРА»

## ФЕДЕРАЛЬНЫЙ ПРОЕКТ «КУЛЬТУРНАЯ СРЕДА»

2023 год

НАЦИОНАЛЬНЫЕ  
ПРОЕКТЫ  
РОССИИ



Капитальный ремонт Лимского клуба в  
д. Наволок – 1,0 млн.рублей



Капитальный ремонт (внешнее убранство)  
КЦ «Дом Няна» – 0,4 млн.рублей



Приобретение автоклуба – 6,8 млн.рублей



Обеспечение музыкальными  
инструментами школы искусств – 5,8 м.р.



# НАЦИОНАЛЬНЫЙ ПРОЕКТ «КУЛЬТУРА»

## ФЕДЕРАЛЬНЫЙ ПРОЕКТ «КУЛЬТУРНАЯ СРЕДА»

2024 год

НАЦИОНАЛЬНЫЕ  
ПРОЕКТЫ  
РОССИИ



Капитальный ремонт Канакшанского  
клуба в д. Большой двор – 1,1  
млн.рублей



Техническое оснащение краеведческого  
центра «Дом Няна» – 0,3 млн.рублей






# НАЦИОНАЛЬНЫЙ ПРОЕКТ «КУЛЬТУРА»

## ФЕДЕРАЛЬНЫЙ ПРОЕКТ «ТВОРЧЕСКИЕ ЛЮДИ»

ежегодно

НАЦИОНАЛЬНЫЕ  
ПРОЕКТЫ  
РОССИИ



Государственная поддержка лучших сельских учреждений культуры (на фото Андреевский ДК) ежегодно – 10,0 тыс.рублей

Государственная поддержка лучших работников сельских учреждений культуры (на фото руководитель структурного подразделения НРЦКС Назарьева Н.Н.) ежегодно – 5,0 тыс.рублей



# НАЦИОНАЛЬНЫЙ ПРОЕКТ «ОБРАЗОВАНИЕ»

## ФЕДЕРАЛЬНЫЙ ПРОЕКТ «УСПЕХ КАЖДОГО РЕБЕНКА»



НАЦИОНАЛЬНЫЕ  
ПРОЕКТЫ  
РОССИИ



**В 2023 году планируется проведение капитального ремонта спортивного зала в общеобразовательных организациях, расположенных в сельской местности и малых городах:**  
**(структурное подразделение МБОУ «Средняя школа №2 города Няндомы» - школа № 4(в мкр. Каргополь-2) в объеме 950,0 тыс. рублей**



# НАЦИОНАЛЬНЫЙ ПРОЕКТ «БЕЗОПАСНЫЕ И КАЧЕСТВЕННЫЕ ДОРОГИ» ФЕДЕРАЛЬНЫЙ ПРОЕКТ «БЕЗОПАСНОСТЬ ДОРОЖНОГО ДВИЖЕНИЯ»

НАЦИОНАЛЬНЫЕ  
ПРОЕКТЫ  
РОССИИ



Модернизация нерегулируемых пешеходных переходов, светофорных объектов и установка пешеходных ограждений на автомобильных дорогах общего пользования местного значения в 2023 и 2024 годах по 500,0 тыс.рублей



# НАЦИОНАЛЬНЫЙ ПРОЕКТ «ДЕМОГРАФИЯ» ФЕДЕРАЛЬНЫЙ ПРОЕКТ «СПОРТ – НОРМА ЖИЗНИ»

Государственная поддержка спортивных организаций, осуществляющих подготовку спортивного резерва для спортивных сборных команд – ежегодно 50 тыс. рублей  
(Приобретение спортивного оборудования и инвентаря для муниципальных учреждений, осуществляющих спортивную подготовку в соответствии с требованиями федеральных стандартов спортивной подготовки)



НАЦИОНАЛЬНЫЕ  
ПРОЕКТЫ  
РОССИИ


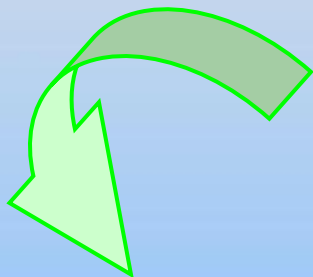
Приобретение спортивного оборудования и инвентаря для приведения организаций спортивной подготовки в нормативное состояние: 2023 г. - 300, 0 тыс. рублей





# **РАСХОДЫ БЮДЖЕТА – ВЫПЛАЧИВАЕМЫЕ ИЗ БЮДЖЕТА ДЕНЕЖНЫЕ СРЕДСТВА ЗА ИСКЛЮЧЕНИЕМ СРЕДСТВ, ЯВЛЯЮЩИХСЯ ИСТОЧНИКАМИ ФИНАНСИРОВАНИЯ ДЕФИЦИТА БЮДЖЕТА**

**Распределение  
расходов в  
бюджете**



**По функциям местного  
самоуправления –  
«отраслевая» структура  
расходов**

**По органам местного  
самоуправления –  
«ведомственная» структура  
расходов**

**По муниципальным  
программам –  
«программная» структура  
расходов**



# «ОТРАСЛЕВАЯ» СТРУКТУРА РАСХОДОВ БЮДЖЕТА НЯНДОМСКОГО МУНИЦИПАЛЬНОГО ОКРУГА

Показатели	2023 год	2024 год	2025 год
Общегосударственные вопросы	238 033,6	158 030,1	162 887,4
Национальная оборона	497,1	514,1	533,0
Национальная безопасность и правоохранительная деятельность	5 200,1	5 369,3	5 497,9
Национальная экономика	45 545,7	44 854,1	43 678,2
Жилищно-коммунальное хозяйство	72 698,1	69 024,8	41 974,2
Охрана окружающей среды	3 500,0	0,0	0,0
Образование	801 751,1	824 363,5	833 980,5
Культура, кинематография	129 124,6	130 865,7	136 552,8
Социальная политика	56 485,8	36 316,5	36 739,9
Физическая культура и спорт	23 213,8	27 483,0	24 634,6
Обслуживание государственного (муниципального) долга	12 155,2	12 155,2	12 155,2
<b>Всего</b>	<b>1 388 205,1</b>	<b>1 308 976,3</b>	<b>1 298 633,7</b>

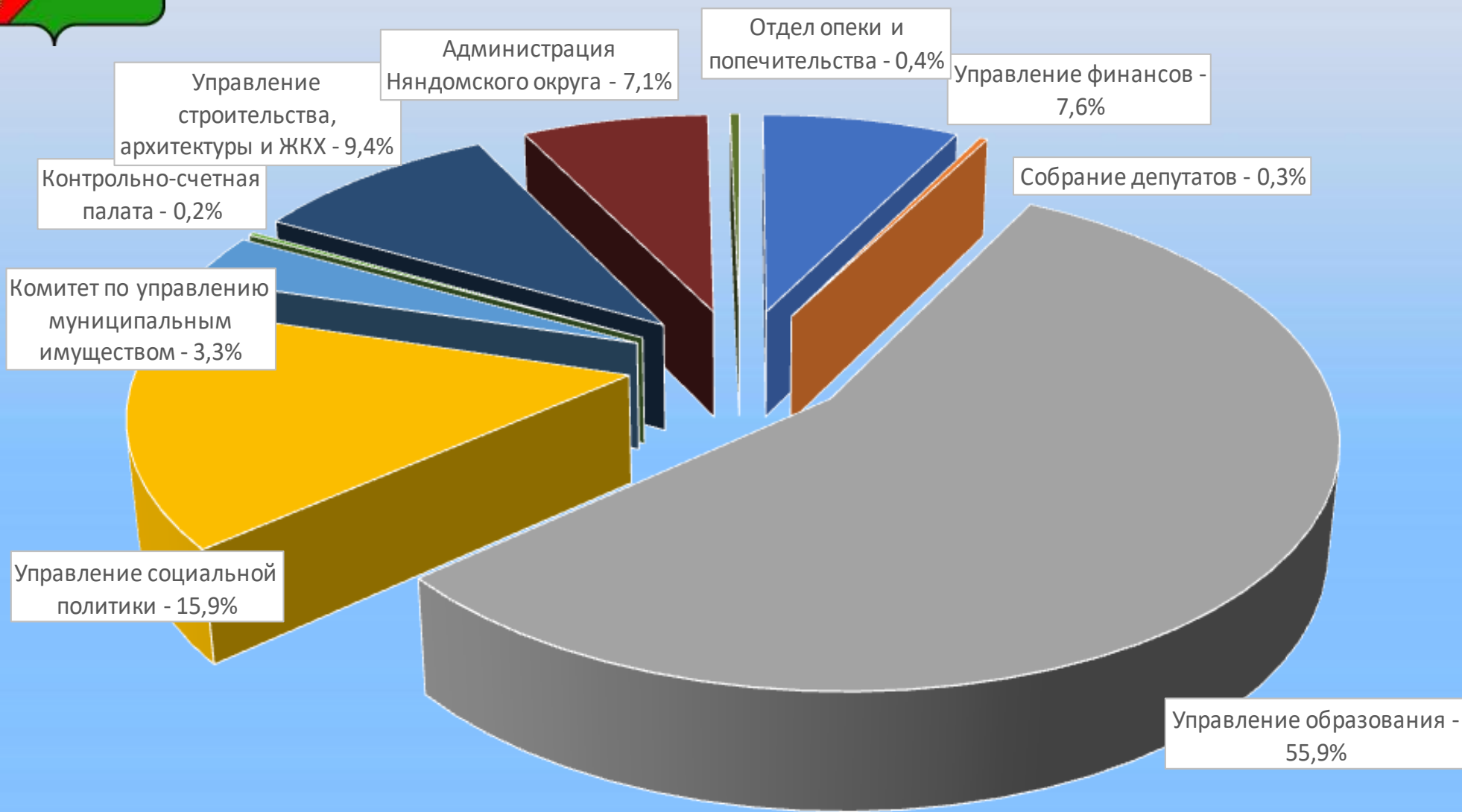


# «ВЕДОМСТВЕННАЯ» СТРУКТУРА РАСХОДОВ БЮДЖЕТА НЯНДОМСКОГО ОКРУГА


Наименование главного распорядителя	2023 год	2024 год	2025 год
Администрация Няндомского муниципального округа Архангельской области	99 171,4	94 469,1	96 562,6
Управление финансов администрации Няндомского муниципального округа Архангельской области	104 929,2	27 370,6	27 885,1
Собрание депутатов Няндомского муниципального округа Архангельской области	4 108,7	4 275,2	4 401,9
Управление образования администрации Няндомского муниципального округа Архангельской области	775 510,3	801 935,8	810 323,0
Управление социальной политики администрации Няндомского муниципального округа Архангельской области	220 255,9	218 462,4	227 077,0
Отдел опеки и попечительства администрации Няндомского муниципального округа Архангельской области	4 901,0	5 316,4	5 974,4
Комитет по управлению муниципальным имуществом и земельными ресурсами администрации Няндомского муниципального округа Архангельской области	45 125,1	42 982,5	27 728,5
Контрольно-счётная палата Няндомского муниципального округа Архангельской области	3 133,9	3 300,4	3 427,1
Управление строительства, архитектуры и ЖКХ администрации Няндомского муниципального округа Архангельской области	131 069,5	110 863,9	95 254,0
<b>ИТОГО</b>	<b>1 388 205,1</b>	<b>1 308 976,3</b>	<b>1 298 633,7</b>



# «ВЕДОМСТВЕННАЯ» СТРУКТУРА РАСХОДОВ БЮДЖЕТА НЯНДОМСКОГО МУНИЦИПАЛЬНОГО ОКРУГА







# СТРУКТУРА РАСХОДОВ БЮДЖЕТА НЯНДОМСКОГО МУНИЦИПАЛЬНОГО ОКРУГА НА 2023 ГОД ПО ПРОГРАММАМ И НЕПРОГРАММНЫМ НАПРАВЛЕНИЯМ ДЕЯТЕЛЬНОСТИ

Программные расходы распределены исходя из необходимости достижения запланированных индикаторов и конечных результатов по муниципальным программам

Непрограммные расходы – расходы, не вошедшие в мероприятия по муниципальным программам, в том числе на содержание органов местного самоуправления, резерв по ЧС и др.

Расходы по 28 муниципальным программам, адресной программе «Переселение граждан из аварийного жилищного фонда» и плана мероприятий социально-экономического развития округа на общую сумму 1 357 427,3 тыс. рублей  
97,8 % всех расходов

Непрограммные расходы на общую сумму 30 777,8 тыс.рублей  
2,2 % всех расходов

Всего расходы на общую сумму 1 388 205,1 тыс.рублей

# МУНИЦИПАЛЬНЫЕ ПРОГРАММЫ СОЦИАЛЬНОЙ НАПРАВЛЕННОСТИ



Муниципальная программа	2023 год, тыс.рублей	2024 год, тыс.рублей	2025 год, тыс.рублей
Развитие образования	770 072,1	796 952,3	805 215,4
Организация отдыха и оздоровления детей	4 214,2	4 333,5	4 457,6
Демографическая политика и социальная поддержка граждан	2 018,7	2 018,7	2 018,7
Молодежь Няндомского муниципального округа	1 517,0	1 137,0	1 137,0
Развитие физической культуры и спорта	22 122,8	23 467,0	24 634,6
Развитие сферы культуры и туризма	181 908,7	181 113,9	188 154,3
Содействие развитию институтов гражданского общества	2 808,6	2 718,6	1 565,7
Профилактика правонарушений и противодействие преступности	753,6	60,0	60,0
Профилактика безнадзорности и правонарушений несовершеннолетних	92,0	92,0	92,0
Укрепление общественного здоровья населения	210,0	210,0	210,0
Совершенствование деятельности по опеке и попечительству	4 901,0	5 316,4	5 974,4
<b>ИТОГО</b>	<b>990 618,7</b>	<b>1 017 419,4</b>	<b>1 033 519,7</b>



## Информация о реализации указов Президента Российской Федерации от 7 мая 2012 года и динамике заработной платы в разрезе категорий работников бюджетного сектора экономики Няндомского округа

Категории работников бюджетного сектора экономики	Целевой показатель (руб.) на 2022 год	Целевой показатель (руб.) на 2023 год	Целевой показатель (руб.) на 2024 год	Целевой показатель (руб.) на 2025 год
Педагогические работники образовательных учреждений общего образования	53 134,00	59 045,31	63 591,80	67 725,27
Педагогические работники образовательных учреждений дополнительного образования	54 503,00	56 799,70	59 952,85	62 351,96
Педагогические работники дошкольных образовательных учреждений	46 579,00	49 912,10	53 245,30	56 402,30
Работники учреждений культуры	51 845,98	56 683,50	63 591,80	67 725,27



# МП «РАЗВИТИЕ ОБРАЗОВАНИЯ»

**2023 год – 770,1 млн.рублей**

**2024 год – 797,0 млн.рублей**

**2025 год – 805,2 млн.рублей**


**УСПЕХ УНИКАЛЬНОСТЬ**  
**МБОУ СШ №7**  
**ДРУЖБА ИННОВАЦИИ**  
**СОТРУДНИЧЕСТВО**  
**ЛЮБОВЬ**

	<i>Средства районного бюджета, тыс.руб.</i>			<i>Средства областного и федерального бюджетов, тыс.руб.</i>		
	2023 год	2024год	2025 год	2023год	2024 год	2025 год
	<b>318 336,3</b>	<b>332 851,0</b>	<b>332 032,1</b>	<b>451 735,8</b>	<b>464 101,3</b>	<b>473 183,3</b>
<b>Развитие дошкольного образования (20 детских садов)</b>	<b>110 010,4</b>	<b>116 190,3</b>	<b>120 366,7</b>	<b>154 360,6</b>	<b>159 896,3</b>	<b>163 781,2</b>
<b>Развитие общего образования (16 школ)</b>	<b>160 494,5</b>	<b>166 644,7</b>	<b>160 222,3</b>	<b>297 375,2</b>	<b>304 205,0</b>	<b>309 402,1</b>
<b>Развитие дополнительного образования детей (1 учреждение)</b>	<b>32 418,4</b>	<b>33 809,2</b>	<b>34 632,5</b>	<b>-</b>	<b>-</b>	<b>-</b>
<b>Обеспечение функционирования и развития системы образования</b>	<b>15 413,0</b>	<b>16 206,8</b>	<b>16 810,6</b>	<b>-</b>	<b>-</b>	<b>-</b>

# МП «РАЗВИТИЕ СФЕРЫ КУЛЬТУРЫ И ТУРИЗМА»



Центр культуры и спорта



Библиотека нового поколения открылась в Няндоме

## Подпрограмма «Развитие культуры»

2023 год – 127 480,6 тыс.рублей, из них  
для привлечения в бюджет средств на конкурсной основе:  
1,6 м.р. на приобретение автоклуба (привлечено 5,2 м.р.)

1,1 м.р. на ремонт Лимского клуба

2024 год – 130 865,7 тыс.рублей

2025 год – 136 552,8 тыс.рублей

## Подпрограмма «Развитие туризма»

2023 год – 1 570,0 тыс.рублей, из них  
для привлечения в бюджет средств на конкурсной основе:

0,4 м.р. на ремонт КЦ «Дом Няна»

2024 год – 1 170,0 тыс.рублей

2025 год – 870,0 тыс.рублей



## Подпрограмма «Развитие МБУ ДО «Детская школа искусств»

количество учащихся – 372 детей

направления подготовки – живопись, фортепиано, дизайн  
народные инструменты, хореография, искусство театра

2023 год – 52 858,1 тыс.рублей, из них

для привлечения в бюджет средств на конкурсной основе:

0,4 м.р. на оснащение музыкальными инструментами  
(привлечено 5,5 м.р.)

2024 год – 42 740,9 тыс.рублей

2025 год – 38 245,3 тыс.рублей





# МП «РАЗВИТИЕ ФИЗИЧЕСКОЙ КУЛЬТУРЫ, СПОРТА И СОЗДАНИЕ УСЛОВИЙ ДЛЯ ФОРМИРОВАНИЯ ЗДОРОВОГО ОБРАЗА ЖИЗНИ»

## Подпрограмма «Развитие физической культуры и спорта»

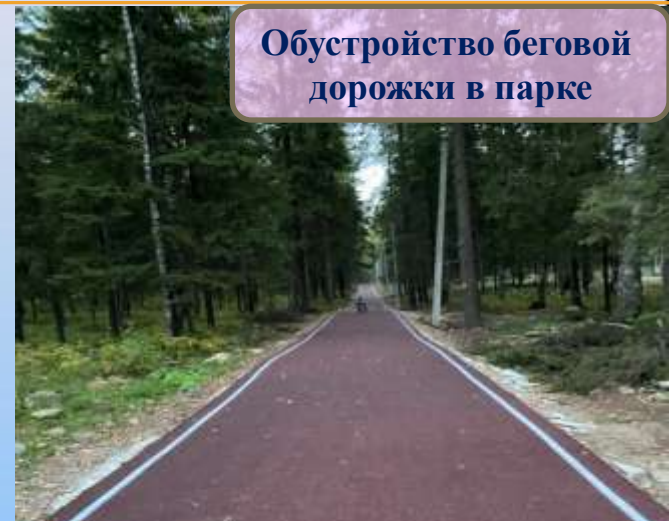
2023 год – 3 984,8 тыс.рублей, из них

*для привлечения в бюджет средств на конкурсной основе:*

*2,4 м.р. на устройство универсальной спортивной площадки в ДОЛ «Боровое»*

2024 год – 4 806,8 тыс.рублей

2025 год – 5 189,9 тыс.рублей



Обустройство беговой дорожки в парке

## Подпрограмма «Развитие МБУ ДО «Няндомская спортивная школа»

число прошедших спортивную подготовку -200 человек

направления подготовки – дзюдо, самбо,

лыжные гонки, футбол, волейбол, настольный теннис

2023 год – 18 138,0 тыс.рублей, из них

*для привлечения в бюджет средств на конкурсной основе:*

*0,6 м.р. на капремонт спортзала «Атлант»*

*0,3 м.р. на обустройства беговой дорожки в парке*

*0,3 м.р. на приобретение спортивного оборудования*

2024 год – 18 660,2 тыс.рублей

2025 год – 19 444,7 тыс.рублей



Установка улавливающего ограждения на спортплощадке у ШК7



# МП «ОРГАНИЗАЦИЯ ОЗДОРОВЛЕНИЯ И ОТДЫХА ДЕТЕЙ»

**Организация отдыха и оздоровление детей**  
(функционирование летних оздоровительных площадок)

	2023 год	2024 год	2025 год
районный бюджет	182,5	182,5	182,5
областной бюджет	2 981,7	3 101,0	3 225,1



**«Развитие и укрепление материально-технической базы детского загородного стационарного оздоровительного лагеря «Боровое» (в 2023 году - ремонт кровли столовой, приобретение мягкого инвентаря, мебели в спальные корпуса)**

	2023 год	2024 год	2025 год
районный бюджет	1 050,0	1 050,0	1 050,0

# МП «ДЕМОГРАФИЧЕСКАЯ ПОЛИТИКА И СОЦИАЛЬНАЯ ПОДДЕРЖКА ГРАЖДАН НЯНДОМСКОГО РАЙОНА»

## Подпрограмма «Старшее поколение»

- мероприятия в честь дня Победы – 325,0 тыс.рублей
- выплаты почетным гражданам – 42,0 тыс.рублей

## Подпрограмма «Крепкая семья»

- мероприятия по пропаганде положительного семейного опыта – 45,0 тыс.рублей
- мероприятия по оказанию социальной помощи участникам СВО – 200,0 тыс.рублей



В преддверии Дня Победы: поздравление Валова Анатоля ветерана Великой Отечественной войны



Казунина Ангелина Дмитриевна

участница подпрограммы «Дом для молодой семьи» муниципальной программы «Демографическая политика и социальная поддержка граждан Няндомаского района»

Покупка своего жилья – это всегда событие для семьи! В прошлом году и у меня с сыном появился свой дом. Часть оплаты внесли благодаря участию в программе «Дом для молодой семьи». Это ощутимая поддержка семейного бюджета. Стать участником можно, если семья подходит под определенные требования, а сбор документов и основные процедуры несложные. Если возникают вопросы можно получить консультацию и решить их

## Подпрограмма «Дом для молодой семьи»

- обеспечение жильем молодых семей (количество участников программы в 2023 году – 4 семьи) – 1 406,7 тыс.рублей





# МП «СОВЕРШЕНСТВОВАНИЕ ДЕЯТЕЛЬНОСТИ ПО ОПЕКЕ И ПОПЕЧИТЕЛЬСТВУ»



**Мероприятия в сфере  
социальной политики  
ежегодно – 100,0 тыс. рублей**

## **Выплата вознаграждений профессиональным опекунам**

2023 год – 55,2 тыс. рублей

2024 год – 57,4 тыс. рублей

2025 год – 57,4 тыс. рублей

## **Обеспечение деятельности отдела опеки и попечительства**

2023 год – 4 745,8 тыс. рублей

2024 год – 4 774,0 тыс. рублей

2025 год – 5 432,0 тыс. рублей

# МП «УКРЕПЛЕНИЕ ОБЩЕСТВЕННОГО ЗДОРОВЬЯ НАСЕЛЕНИЯ НЯНДОМСКОГО РАЙОНА»



Информирование населения  
по вопросам  
здорового образа жизни  
ежегодно – 10,0 тыс.рублей

Поддержка граждан, нуждающихся  
в оказании специализированной медицинской  
помощи в связи с заболеваниями, требующими  
специальных методов диагностики, лечения  
(оплата стоимости проезда к месту лечения  
(получения консультации) и обратно)  
ежегодно – 200,0 тыс.рублей





# МП «МОЛОДЕЖЬ НЯНДОМСКОГО МУНИЦИПАЛЬНОГО ОКРУГА»

## Мероприятия в сфере молодежной политики

	2023 год	2024 год	2025 год
Районный бюджет	1 517,0	1 137,0	1 1370,0



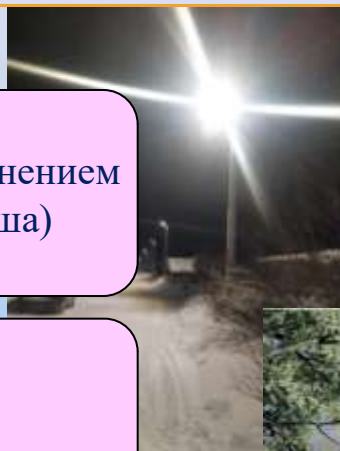
- в том числе для привлечения в бюджет средств на конкурсной основе и в качестве грантов
- 2023 год – 700,0 тыс. рублей
  - реализация проектов патриотической направленности
  - содействие трудоустройству молодежи
  - проведение муниципальных молодежных форумов
  - проект «Молодежное пространство»

# МП «КОМПЛЕКСНОЕ РАЗВИТИЕ СЕЛЬСКИХ ТЕРРИТОРИЙ»



**Благоустройство сельских территорий**  
(устройство линии уличного освещения с применением энергосберегающих технологий в п.Шалакуша)

2023 год - 600 тыс. рублей



**Улучшение жилищных условий сельских граждан**

(ежегодные выплаты 2 семьям)  
ежегодно – 220,0 тыс. рублей

**Строительство линейных объектов уличного освещения**

(5 объектов – д.Андреевская, п.Шестиозерский, ж/д станции Полоха, Бурачиха, Зеленый)  
2023 год – 146 тыс. рублей

**Строительство спортивного комплекса в городском парке**

2023 год – 1 341 тыс. рублей  
2024 год – 3 316 тыс. рублей



**Капитальный ремонт образовательных организаций и учреждений культуры 2023 год:**

Здание Центра культуры и спорта – 1 036,0 тыс.рублей

Здание Центральной библиотеки – 314,0 тыс.рублей

Здание краеведческого музея «Дом Няна» – 410,0 тыс.рублей

Здание кинотеатра «Заря» - 294,0 тыс.рублей

Фойе и крыльцо РЦДО – 324,0 тыс.рублей

**Общий объем финансирования проекта - 381 м.р.**

(с учетом вышеуказанных средств бюджета Няндомского муниципального округа и планируемых к привлечению средств федерального и областного бюджетов)



# МП «СОДЕЙСТВИЕ РАЗВИТИЮ ИНСТИТУТОВ ГРАЖДАНСКОГО ОБЩЕСТВА»

## Развитие территориального общественного самоуправления

2023 год – 2 215,6 тыс. рублей

2024 год – 2 205,6 тыс. рублей

2025 год – 1 052,7 тыс. рублей

Проект 2022 года  
«Устройство навесного моста»  
ТОС «Лимь»



## Поддержка гражданских инициатив и социально-ориентированных НКО

ежегодно – 513,0 тыс. рублей

в т.ч. поддержка инициативных проектов - 300,0 т.р.

## Поддержка НКО, осуществляющих деятельность в сфере развития межнационального сотрудничества, сохранения и защиты самобытности, культуры, языков и традиций народов РФ

2023 год – 80,0 тыс. рублей

Проект 2022 года  
«По лестнице - к храму»  
ТОС «Истоки»





# МП «ПРОФИЛАКТИКА ПРАВОНАРУШЕНИЙ И ПРОТИВОДЕЙСТВИЕ ПРЕСТУПНОСТИ»

Организация и проведение комплексных мероприятий, направленных на профилактику наркомании ежегодно - 60,0 тыс. рублей  
Участие в конкурсе субсидий на ремонт объектов мун.собственности, используемых для осуществление мероприятий в сфере профилактики правонарушений (ремонт кабинетов участковых уполномоченных в п.Шалакуша и д.Макаровская) 2023 год - 693,6 тыс. рублей



# МП «ПРОФИЛАКТИКА БЕЗНАДЗОРНОСТИ И ПРАВОНАРУШЕНИЙ НЕСОВЕРШЕННОЛЕТНИХ»



**Поддержка деятельности  
школьных служб примирения  
и шефов-наставников  
ежегодно – 20,0 тыс. рублей**

**Информационное сопровождение мероприятий,  
проведение месячников правовых знаний  
ежегодно – 20,0 тыс. рублей**

**Оказание адресной помощи семьям,  
стоящим на профилактическом учете  
ежегодно – 42,0 тыс. рублей**

**Приобщение несовершеннолетних  
к здоровому образу жизни  
ежегодно – 10,0 тыс. рублей**





# МУНИЦИПАЛЬНЫЕ ПРОГРАММЫ В СФЕРЕ ЭКОНОМИКИ И ЖКХ

Муниципальная программа	2023 год, тыс.рублей	2024 год, тыс.рублей	2025 год, тыс.рублей
Формирование современной городской среды	8 874,3	10 474,3	-
Строительство, ремонт и содержание муниципального жилого фонда	2 115,0	2 115,0	2 115,0
Развитие сельского хозяйства	1 220,0	1 220,0	1 220,0
Малое и среднее предпринимательство	695,0	695,0	695,0
Строительство, ремонт и содержание автомобильных дорог	38 283,8	38 402,2	37 902,2
Благоустройство территории	30 061,0	28 745,6	29 178,5
Энергосбережение и повышение энергетической эффективности	666,8	1 666,8	1 666,8
Развитие коммунальной инфраструктуры	8 122,0	7 500,0	5 750,0
Развитие транспортной системы	2 000,0	2 000,0	2 130,0
Комплексное развитие сельских территорий	4 685,0	4 236,0	220,0
Управление муниципальным имуществом и земельными ресурсами	23 820,9	27 004,3	27 728,6
<b>ИТОГО</b>	<b>120 543,8</b>	<b>124 059,2</b>	<b>108 606,1</b>





# АДРЕСНАЯ ИНВЕСТИЦИОННАЯ ПРОГРАММА

Объект	2023 год, тыс.руб. местный бюджет	2024 год, тыс.руб. местный бюджет	2025 год, тыс.руб. местный бюджет
Разработка проектно-сметной и рабочей документации по объекту «Реконструкция и модернизация комплекса очистных сооружений канализации города Няндома»	4 100,0	-	-
Реконструкция и модернизация комплекса очистных сооружений канализации города Няндома	-	1 000,0	1 000,0
Строительство, реконструкция, техническое перевооружение системы водоснабжения города Няндома	-	1 000,0	1 000,0
Строительство, реконструкция, техническое перевооружение системы водоснабжения в д. Макаровская, д. Петариха, д. Корехино, д. Логиновская, д. Поповская	-	1 000,0	1 000,0
Строительства объекта: «Спортивный комплекс с универсальным игровым залом в городском парке города Няндома»	1 341,0	4 016,0	-
Строительство линейных объектов уличного освещения с применением энергосберегающих технологий (5 штук)	146,0	-	-
<b>ИТОГО</b>	<b>5 587,0</b>	<b>7 016,0</b>	<b>3 000,0</b>



# МП «МАЛОЕ И СРЕДНЕЕ ПРЕДПРИНИМАТЕЛЬСТВО»

**Субсидии на поддержку субъектов  
малого и среднего предпринимательства  
(по результатам конкурса проектов)  
ежегодно – 300,0 тыс. рублей**

**Привлечение субъектов  
малого и среднего предпринимательства  
к участию в выставках, ярмарках  
и организация конкурсов  
ежегодно – 210,0 тыс. рублей**

**Компенсация части затрат хозяйствующего  
субъекта розничной торговли по доставке  
товаров для жителей ст. Шожма  
ежегодно – 150,0 тыс. рублей**

**Осуществление государственных  
полномочий по ведению торгового реестра  
ежегодно – 35,0 тыс. рублей**

**Конкурс проектов субъектов МСП  
2022 года**



**Самозанятые смогут  
продавать произведённую продукцию  
во временных павильонах на ярмарках  
выходного дня**



# МП «РАЗВИТИЕ ТРАНСПОРТНОЙ СИСТЕМЫ»

**Компенсация транспортным организациям по перевозке пассажиров автобусными маршрутами по регулируемому тарифу № 208, 209, 204, 206, 101, 102, 103**

(на условиях софинансирования с областным бюджетом)

2023 год - 1 850,0 тыс. рублей

2024 год – 1 850,0 тыс.рублей

2025 год – 1 950,0 тыс.рублей

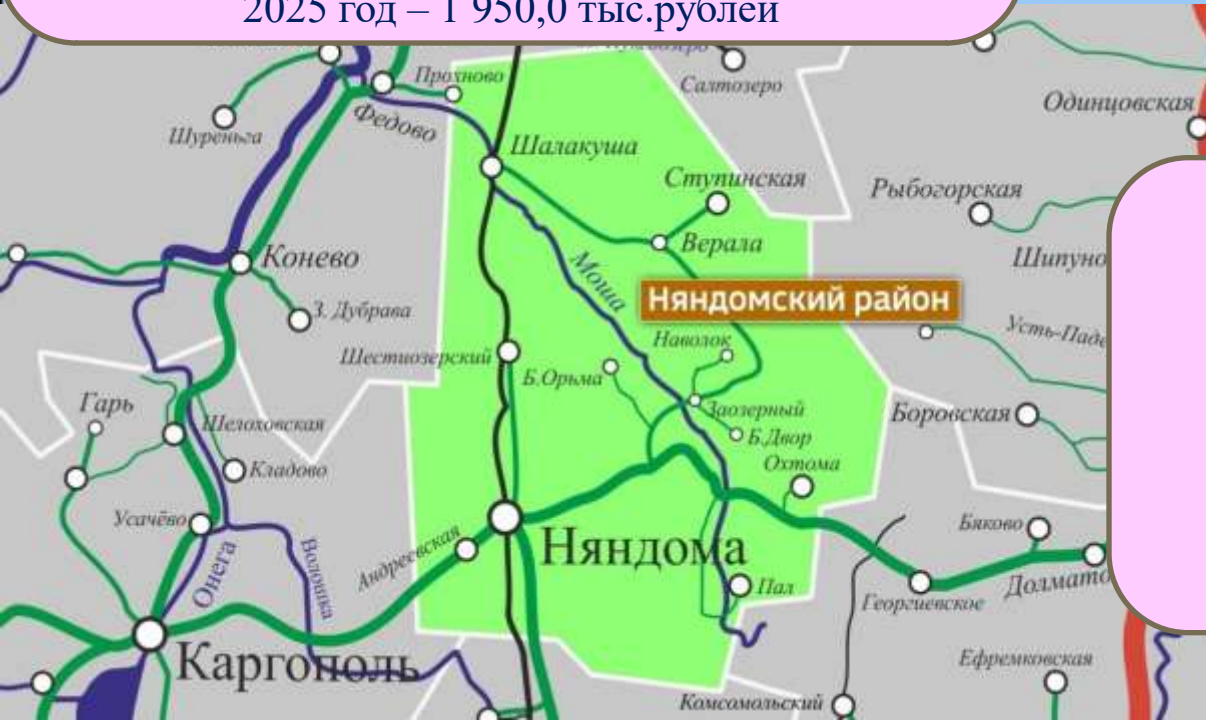


**Информирование пассажиров о расписании движения автобусов, приобретение карт-маршрутов проведение дня автомобилиста**

2023 год – 150,0 тыс.рублей

2024 год – 150,0 тыс.рублей

2025 год – 180,0 тыс.рублей



# МП «РАЗВИТИЕ СЕЛЬСКОГО ХОЗЯЙСТВА»



Гос программа «Развитие сельского хозяйства и регулирование рынка сельскохозяйственной продукции, сырья и продовольствия Архангельской области»

**Конкурс по предоставлению субсидий на реконструкцию животноводческих помещений, техническое оснащение отрасли**  
ежегодно – 300,0 тыс. рублей

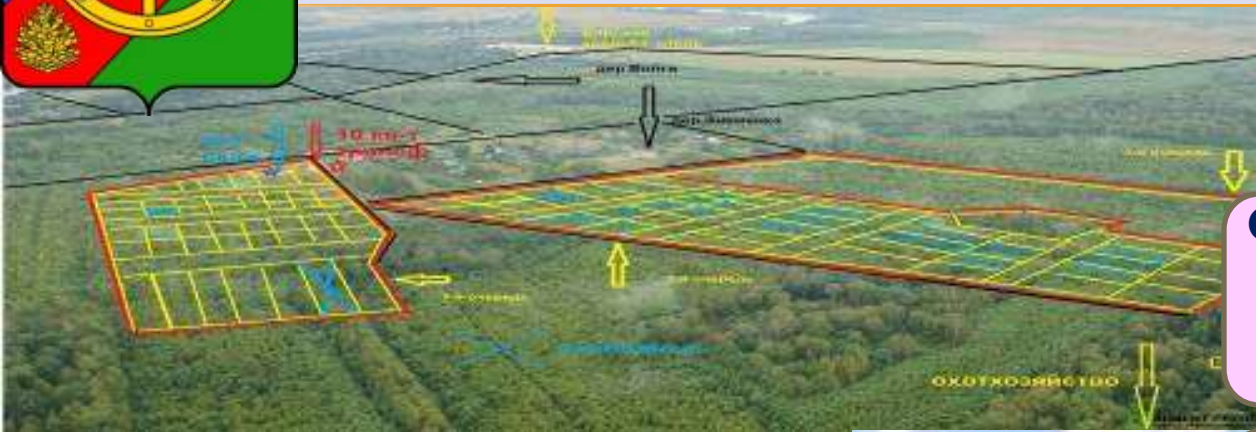
**Предотвращение распространения сорного растения борщевика Сосновского**  
ежегодно – 100,0 тыс. рублей

**Компенсации части затрат на проведение мероприятий по обеспечению воспроизводства плодородия почв сельскохозяйственного назначения**  
ежегодно – 700,0 тыс. рублей

**Обслуживание ПО учета ЛПХ**  
ежегодно – 5,0 тыс. рублей

**Развитие кадрового потенциала отрасли (повышение квалификации специалистов АПК, конкурс животноводов и т.п.)**  
ежегодно – 115,0 тыс. рублей

# МП «УПРАВЛЕНИЕ МУНИЦИПАЛЬНЫМ ИМУЩЕСТВОМ И ЗЕМЕЛЬНЫМИ РЕСУРСАМИ»



## Оценка муниципального имущества

2023 год – 526,0 тыс. рублей  
2024 год – 526,0 тыс.рублей  
2025 год – 526,0 тыс.рублей

**Мероприятия по землеустройству**  
межевание и постановка на кадастровый  
учет земельных участков  
- 896,0 тыс.рублей ежегодно

## Взносы по капремонту МКД

2023 год – 3 214,6 тыс. рублей  
2024 год – 3 450,8 тыс. рублей  
2025 год – 3 633,9 тыс. рублей

## Приобретение жилья для детей-сирот

2023 год – 2 980,9 тыс. рублей  
2024 год – 5 588,9 тыс.рублей  
2025 год – 5 588,9 тыс.рублей

## Оплата отопления и содержания муниципального имущества

2023 год - 2 841,2 тыс. рублей  
2024 год – 2 841,2 тыс.рублей  
2025 год – 2 841,2 тыс.рублей

## Обеспечение деятельности КУМИ

2023 год – 12 929,3 тыс. рублей  
2024 год – 13 601,4 тыс.рублей  
2025 год – 14 112,6 тыс.рублей



**Ремонт и содержание жилого фонда**  
100 ,0 тыс. рублей ежегодно



# МП «РАЗВИТИЕ КОММУНАЛЬНОЙ ИНФРАСТРУКТУРЫ»

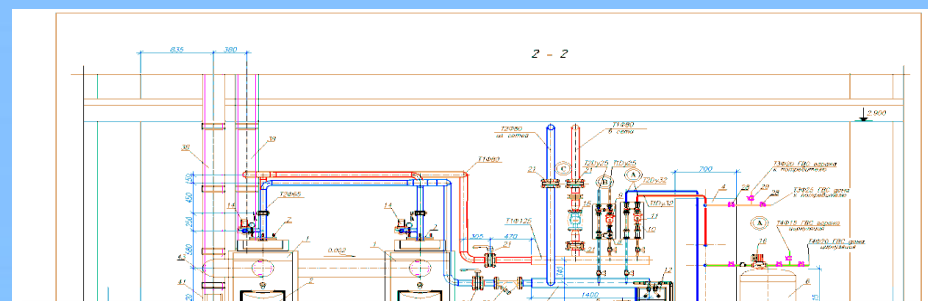
**Обеспечение социально значимых объектов резервными источниками снабжения электрической энергией** (на условиях софинансирования с областным бюджетом планируется обеспечить РИСЭЭ 23 объекта)  
2023 год – 4 022,0 тыс. рублей

**Реконструкция и модернизация комплекса очистных сооружений**  
2023 год - 4 100,0 тыс. рублей (проектирование)  
2024 год – 1 000,0 тыс. рублей (строительство)  
2025 год – 1 000,0 тыс. рублей (строительство)

**Строительство (бурение) скважин под воду**  
2024 год – 2 500,0 тыс. рублей  
2025 год – 2 750,0 тыс. рублей

**Модернизация системы водоснабжения г. Няндомы**  
2024 год – 1 000,0 тыс. рублей  
2025 год – 1 000,0 тыс. рублей

**Проекты зон санитарной охраны источников водоснабжения**  
2024 год – 2 000,0 тыс. рублей



**Модернизация системы водоснабжения в Моше**  
2024 год – 1 000,0 тыс. рублей  
2025 год – 1 000,0 тыс. рублей



# МП «ЭНЕРГОСБЕРЕЖЕНИЕ»

## Модернизация сетей наружного освещения

2024 год – 1 000,0 тыс. рублей

2025 год – 1 000,0 тыс. рублей



## Промывка систем отопления образовательных организаций

ежегодно – 500,0 тыс. рублей

## Услуги по передаче информации с приборов учета тепловой энергии

ежегодно – 16,8 тыс. рублей

## Ремонтные работы на аварийных участках коммунальных сетей

ежегодно – 150,0 тыс. рублей





# МП «СТРОИТЕЛЬСТВО, РЕМОНТ И СОДЕРЖАНИЕ АВТОМОБИЛЬНЫХ ДОРОГ»

## Текущие содержание и ремонт автомобильных дорог

2023 год – 35 863,8 тыс. рублей

2024 год – 36 982,2 тыс. рублей

2025 год – 36 982,2 тыс. рублей

## Устройство пешеходных переходов и светофорного регулирования

(на условиях соф-я с областным бюджетом)

2023 год – 500,0 тыс. рублей

2024 год – 500,0 тыс. рублей

## Устройство тротуаров


500,0 тыс. рублей ежегодно

## Ремонт мостов

2023 год – 1 000,0 тыс. рублей

## Инженерные и планировочные мероприятия

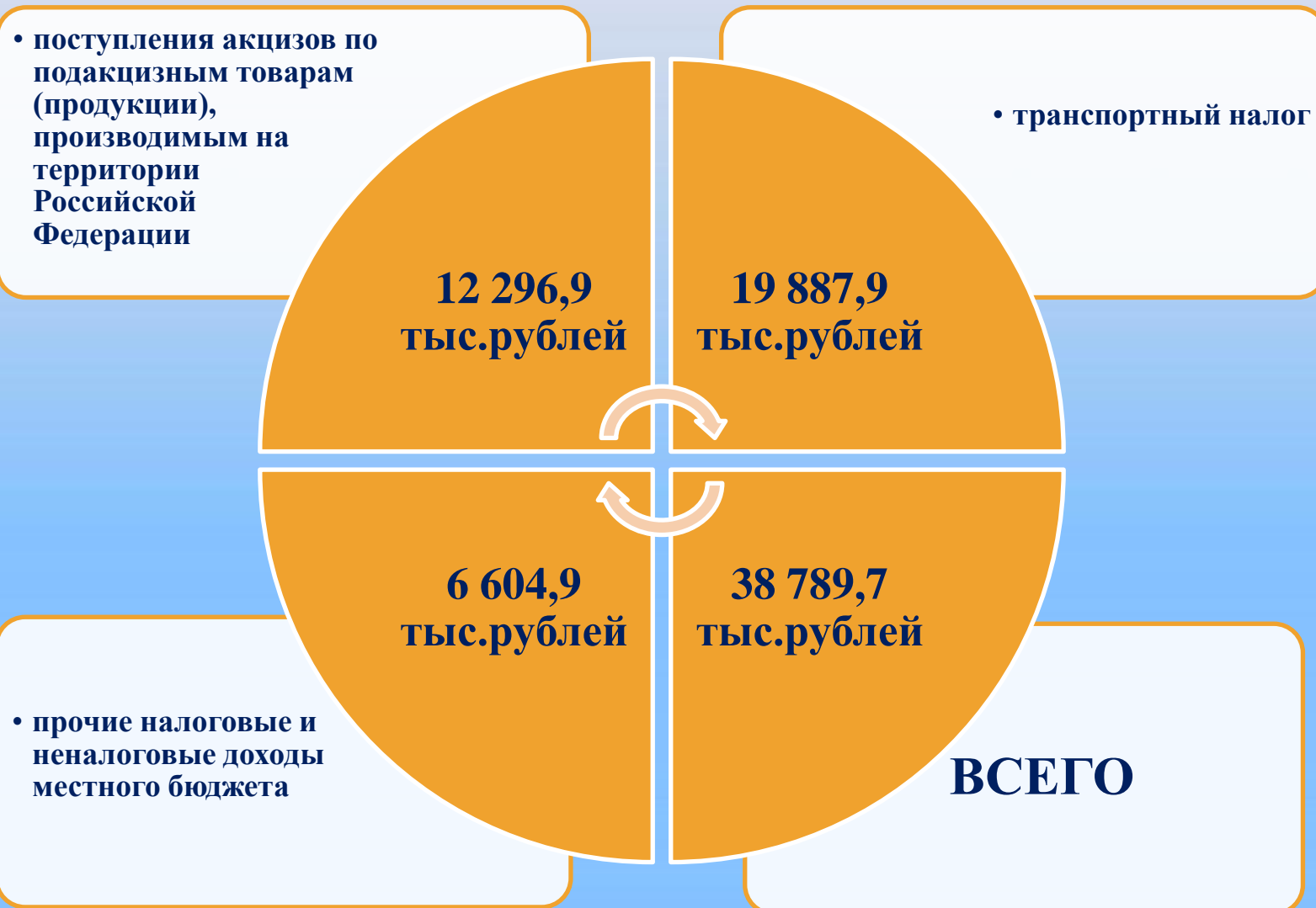
420,0 тыс. рублей ежегодно







# ДОРОЖНЫЙ ФОНД НЯНДОМСКОГО РАЙОНА





# МП «БЛАГОУСТРОЙСТВО ТЕРРИТОРИИ»

## Оплата услуг уличного освещения

2023 год – 14 900,0 тыс. рублей

2024 год – 16 706,4 тыс. рублей

2025 год – 16 836,2 тыс. рублей

## Создание мест (площадок) накопления твердых коммунальных отходов, приобретение контейнеров (бункеров) для накопления ТКО

(на условиях соф-я с областным бюджетом)

2023 год – 3 500,0 тыс. рублей

## Мероприятия по благоустройству населенных пунктов

4 461,5 тыс. рублей ежегодно

## Обеспечение деятельности подведомственных учреждений (МАУ РКЦ ЖКХ)

2023 год – 7 199,5 тыс. рублей

2024 год – 7 577,7 тыс. рублей

2025 год – 7 880,8 тыс. рублей





# МП «СТРОИТЕЛЬСТВО, РЕМОНТ И СОДЕРЖАНИЕ ЖИЛОГО ФОНДА»

**Ремонт муниципального жилого фонда**  
825,0 тыс. рублей ежегодно



**Экспертиза технического  
состояния зданий**  
940,0 тыс. рублей ежегодно

**Снос аварийных домов**  
350,0 тыс. рублей ежегодно





# МУНИЦИПАЛЬНЫЕ ПРОГРАММЫ В СФЕРЕ ОБЩЕГОСУДАРСТВЕННЫХ ВОПРОСОВ

Муниципальная программа	2023 год, тыс.рублей	2024 год, тыс.рублей	2025 год, тыс.рублей
Управление муниципальными финансами и муниципальным долгом	25 380,0	26 056,6	26 571,1
Обеспечение безопасности населения	5 200,1	5 369,3	5 497,9
Обеспечение и совершенствование деятельности администрации Няндомского муниципального округа	76 499,2	79 978,7	82 966,5
Совершенствование муниципального управления в администрации Няндомского муниципального округа	8 836,5	1 175,5	1 175,5
Обеспечение и совершенствование деятельности Управления строительства, архитектуры и жилищно-коммунального хозяйства администрации Няндомского муниципального округа	17 526,8	18 444,0	18 526,8
Обеспечение и совершенствование деятельности Управления социальной политики администрации Няндомского муниципального округа	10 071,1	10 605,8	11 012,4
<b>ИТОГО</b>	<b>143 513,7</b>	<b>141 629,9</b>	<b>145 750,4</b>

# МП «УПРАВЛЕНИЕ МУНИЦИПАЛЬНЫМИ ФИНАНСАМИ И МУНИЦИПАЛЬНЫМ ДОЛГОМ»



**Нормативно-методическое и информационное обеспечение и организация бюджетного процесса**

2023 год - 13 224,0 тыс.рублей

2024 год – 13 904,4 тыс.рублей

2025 год - 14 415,9 тыс.рублей

**Управление муниципальным долгом**  
12 155,2 тыс.рублей ежегодно

## Бюджетная терминология



## МУНИЦИПАЛЬНЫЙ ДОЛГ

### ВАЖНО:

Муниципальный долг не должен превышать собственных доходов бюджета (ст.107 БК РФ)

Расходы на обслуживание долга не должны превышать 15% расходов бюджета за исключением субвенций (ст.111 БК РФ)

Муниципальный долг возникает в силу осуществления заимствований.

Заимствования необходимы для:

Финансирования дефицита бюджета

Погашения долговых обязательств

Все заимствования подлежат учету в долговой книге:

- банковские кредиты;
- бюджетные кредиты;
- размещение ценных бумаг;
- предоставление гарантий





# ОБЕСПЕЧЕНИЕ И СОВЕРШЕНСТВОВАНИЕ ДЕЯТЕЛЬНОСТИ АДМИНИСТРАЦИИ НЯНДОМСКОГО МУНИЦИПАЛЬНОГО ОКРУГА

## Обеспечение деятельности администрации

2023 год – 50 432,9 тыс.рублей

2024 год – 52 532,3 тыс.рублей

2025 год – 54 490,2 тыс.рублей

## Обеспечение деятельности подведомственных учреждений (МКУ «Эксплуатационно-техническое управление»)

2023 год – 22 523,4 тыс.рублей

2024 год – 23 148,9 тыс.рублей

2025 год – 23 741,2 тыс.рублей

## Осуществление государственных полномочий

2023 год – 3 632,9 тыс.рублей

2024 год – 4 297,5 тыс.рублей

2025 год – 4 735,1 тыс.рублей





# ОСУЩЕСТВЛЕНИЕ ГОСУДАРСТВЕННЫХ ПОЛНОМОЧИЙ

	2023	2024	2025
в сфере опеки и попечительства	4 745,8	5 159,0	5 817,0
по составлению списков кандидатов в присяжные заседатели	3,8	3,4	3,4
в сфере охраны труда	431,4	469,0	528,8
по созданию комиссий по делам несовершеннолетних и защите их прав	1 725,7	1 876,0	2 115,3
по регистрации и учету граждан, переселившихся из районов Крайнего Севера	7,0	7,0	7,0
в сфере административных правонарушений	967,9	1 043,0	1 162,6
осуществление первичного воинского учета	497,1	514,1	533,0



Комиссия по делам  
несовершеннолетних  
и защите их прав



# МП «СОВЕРШЕНСТВОВАНИЕ МУНИЦИПАЛЬНОГО УПРАВЛЕНИЯ»



**Обновление и модернизация программного и компьютерного оборудования, модернизация официальных сетевых ресурсов, повышение квалификации и т.п.**  
1 175,5 тыс.рублей ежегодно

**Выплата выходных пособий и сохранение среднемесячного заработка на период трудоустройства в связи с ликвидацией органов местного самоуправления вследствие создания муниципального округа**  
2023 год – 5 347,2 тыс.рублей (областной бюджет)  
2023 год – 146,1 тыс.рублей (местный бюджет)



**Меры социальной поддержки лицам, замещавшим муниципальные должности, в случае досрочного прекращения полномочий в связи с созданием муниципального округа**  
2023 год – 2 167,7 тыс.рублей (областной бюджет)



# МП «ОБЕСПЕЧЕНИЕ БЕЗОПАСНОСТИ НАСЕЛЕНИЯ»



**ЕДДС  
НЯНДОМСКОГО РАЙОНА  
АРХАНГЕЛЬСКОЙ ОБЛАСТИ**

ЕДДС  
НЯНДОМСКОГО  
РАЙОНА  
АРХАНГЕЛЬСКОЙ  
ОБЛАСТИ



ЕДДС  
НЯНДОМСКОГО  
РАЙОНА  
АРХАНГЕЛЬСКОЙ  
ОБЛАСТИ



**Пожарная безопасность**  
1 763,0 тыс.рублей ежегодно, из них  
для привлечения в бюджет средств  
на конкурсной основе:  
*0,6 м.р. на ремонт пожарных водоемов*

**Обеспечение безопасности людей  
на водных объектах**  
300,0 тыс.рублей ежегодно

**Обеспечение деятельности Единой  
дежурно-диспетчерской службы**

2023 год – 3 047,1 тыс.рублей

2024 год – 3 216,3 тыс.рублей

2025 год – 3 344,9 тыс.рублей

**Противодействие идеологии  
экстремизма, предупреждение  
терроризма**

70,0 тыс.рублей ежегодно



# НЕПРОГРАММНЫЕ РАСХОДЫ



## Обеспечение деятельности Собрания депутатов

2023 год – 4 108,7 тыс.рублей

2024 год – 4 275,2 тыс.рублей

2025 год – 4 401,9 тыс.рублей

## Реализация плана мероприятий по социально-экономическому развитию Няндомского муниципального округа

2023 год – 57 014,0 тыс.рублей

## Обеспечение деятельности контрольно-счетной палаты

2023 год – 3 133,9 тыс.рублей

2024 год – 3 300,4 тыс.рублей

2025 год – 3 427,1 тыс.рублей

## Резерв средств на оплату коммунальных услуг

2023 год – 20 566,2 тыс.рублей

## Доплаты к пенсии муниципальных служащих

964,0 тыс.рублей ежегодно

## Резервный фонд


350,0 тыс.рублей ежегодно

## Прочие выплаты по обязательствам ОМСУ

2023 год - 1 655,0 тыс.рублей

2024 год – 1 000,0 тыс.рублей

2025 год – 1 000,0 тыс.рублей





# ОСНОВНЫЕ ПАРАМЕТРЫ ПРОЕКТА БЮДЖЕТА НЯНДОМСКОГО МУНИЦИПАЛЬНОГО ОКРУГА

	<b>2023 год</b>	<b>2024 год</b>	<b>2025 год</b>
<b>ДОХОДЫ</b>	<i>1 360 945,1</i>	<i>1 305 211,5</i>	<i>1 319 648,0</i>
налоговые и неналоговые доходы	<i>346 007,1</i>	<i>358 665,9</i>	<i>371 492,1</i>
безвозмездные поступления	<i>1 014 938,0</i>	<i>946 545,6</i>	<i>948 155,9</i>
<b>РАСХОДЫ</b>	<i>1 388 205,1</i>	<i>1 308 976,3</i>	<i>1 298 633,7</i>
<b>ДЕФИЦИТ - / ПРОФИЦИТ +</b>	<i>- 27 260,0</i>	<i>-24 509,1</i>	<i>- 21 376,8</i>
<b>УСЛОВНЫЕ РАСХОДЫ</b>	<i>-</i>	<i>20 744,3</i>	<i>42 391,1</i>



# ИСТОЧНИКИ ФИНАНСИРОВАНИЯ ДЕФИЦИТА БЮДЖЕТА

В процессе принятия и исполнения бюджета большое значение приобретает сбалансированность доходов и расходов. Если доходы превышают расходы, то возникает профицит. Но чаще всего расходы превышают доходы. В таком случае возникает дефицит.

## Источники финансирования дефицита бюджета

муниципальные займы,  
осуществляемые путем  
выпуска муниципальных  
ценных бумаг от имени  
муниципального  
образования

бюджетные кредиты,  
полученные от  
бюджетов других  
уровней бюджетной  
системы РФ

кредиты,  
полученные от  
кредитных  
организаций

изменение остатков  
средств на счетах по  
учету средств местного  
бюджета

муниципальный долг,  
то есть совокупность долговых  
обязательств муниципального  
образования



# ПРОГРАММА МУНИЦИПАЛЬНЫХ ВНУТРЕННИХ ЗАИМСТВОВАНИЙ НЯНДОМСКОГО МУНИЦИПАЛЬНОГО ОКРУГА

Наименование показателя	2023 год, тыс.рублей	2024 год, тыс.рублей	2025 год, тыс.рублей
<b>Муниципальные заимствования, всего</b>	<b>27 282,5</b>	<b>24 500,0</b>	<b>21 400,0</b>
<b>Кредиты, привлекаемые из других бюджетов</b>	<b>-</b>	<b>-</b>	<b>-10 700,0</b>
привлечение	35 920,0	-	-
погашение	-35 920,0	-	-10 700,0
<b>Кредиты, привлекаемые от кредитных организаций</b>	<b>27 282,5</b>	<b>24 500,0</b>	<b>32 100,0</b>
привлечение	110 900,0	135 400,0	167 500,0
погашение	-83 617,5	-110 900,0	-135 400,0



# ВЕРХНИЙ ПРЕДЕЛ МУНИЦИПАЛЬНОГО ДОЛГА НЯНДОМСКОГО МУНИЦИПАЛЬНОГО ОКРУГА



Наименование показателя	Утвержденный верхний предел на 01.01.2023/ план года	План в проекте на 01.01.2024/ план года	План в проекте на 01.01.2025/ план года	План в проекте на 01.01.2026/ план года
1. Муниципальный долг	115 717,5	143 000,0	167 500,0	188 900,0
2. Отношение муниципального долга к налоговым и неналоговым доходам	39,5 %	41,3 %	46,7 %	50,8 %

\* Отношение верхнего предела муниципального долга к доходам без учета безвозмездных поступлений находится в допустимых пределах, установленных БК РФ

# ОЖИДАЕМЫЕ РЕЗУЛЬТАТЫ В 2023 ГОДУ ПО ИТОГАМ РЕАЛИЗАЦИИ ОТДЕЛЬНЫХ МУНИЦИПАЛЬНЫХ ПРОГРАММ



Поддержка лучших проектов ТОС -12

Капитальный ремонт Лимского клуба в деревне Наволок - 1



Количество молодых семей, улучшивших свои жилищные условия - 4

Получение дошкольного образования – 1 284 человек

Получение общеобразовательного образования – 3 225 человек

Выплаты почетным гражданам – 7 человек



Благоустройство в наиболее посещаемой общественной территории - 2

Приобретение квартир для детей-сирот - 2



Обустройство беговой дорожки в городском парке

Капитальный ремонт краеведческого музея «Дом Няна» - 1

Охват детей в сфере дополнительного образования - 2048

Поддержка на конкурсной основе предпринимателей в виде субсидии -1



Услуги по перевозке пассажиров автомобильным транспортом – 6 маршрутов

Проект благоустройства в центральном парке -1

ПСД комплекса очистных сооружений – 1




Построенные линейные объекты уличного освещения - 6

Компенсация оплаты проезда онкобольным в областной центр - 74



ПСД по благоустройству общественных территорий – 2



Капитальный ремонт зданий учреждений культуры и образования - 5

Благоустройство 1 дворовой территории

Модернизация пешеходных переходов - 2



Капитальный ремонт зданий учреждений культуры и образования - 5

Капитальный ремонт зданий учреждений культуры и образования - 5

# ОЖИДАЕМЫЕ РЕЗУЛЬТАТЫ В 2023 ГОДУ ПО ИТОГАМ РЕАЛИЗАЦИИ ОТДЕЛЬНЫХ МУНИЦИПАЛЬНЫХ ПРОГРАММ



Резервные источники электроэнергии - 23



Установка площадок ТКО - 164

Установка пожарных извещателей - 648

Оборудование источников наружного противопожарного водоснабжения - 21



Проведение комплексных кадастровых работ - 15 кварталов

Обеспечение жильем граждан в сельской местности - 2

Благоустроенные воинские захоронения - 4

Укрепление МТБ пищеблоков и столовых школ - 1

Предоставление субсидий НКО - 9 организаций

Компенсация части затрат сельскохозяйственным производителям - 5



Трудоустройство несовершеннолетних - 23



Развитие кадрового потенциала - 2 обучающихся, получающих социальные выплаты



Устройство универсальной спортивной площадки в ДОЛ «Боровое» - 1



Ремонт помещений для участковых - 2







# ИНФОРМАЦИЯ ДЛЯ КОНТАКТОВ

*Вопросы составления  
проекта бюджета*

*Няндомского муниципального округа  
Архангельской области,  
организации и контроля его  
исполнения относятся к компетенции  
Управления финансов администрации  
Няндомского муниципального района  
Архангельской области*



**Управление финансов администрации Няндомского муниципального района Архангельской области**  
**Адрес:** 164200, Архангельская область, город Няндомы, улица 60 лет Октября, дом 13  
**Телефон:** 8 (81838) 6 16 32, **факс:** 8 (81838) 6 13 79 **Е-mail:** [nyanraifo@yandex.ru](mailto:nyanraifo@yandex.ru)