

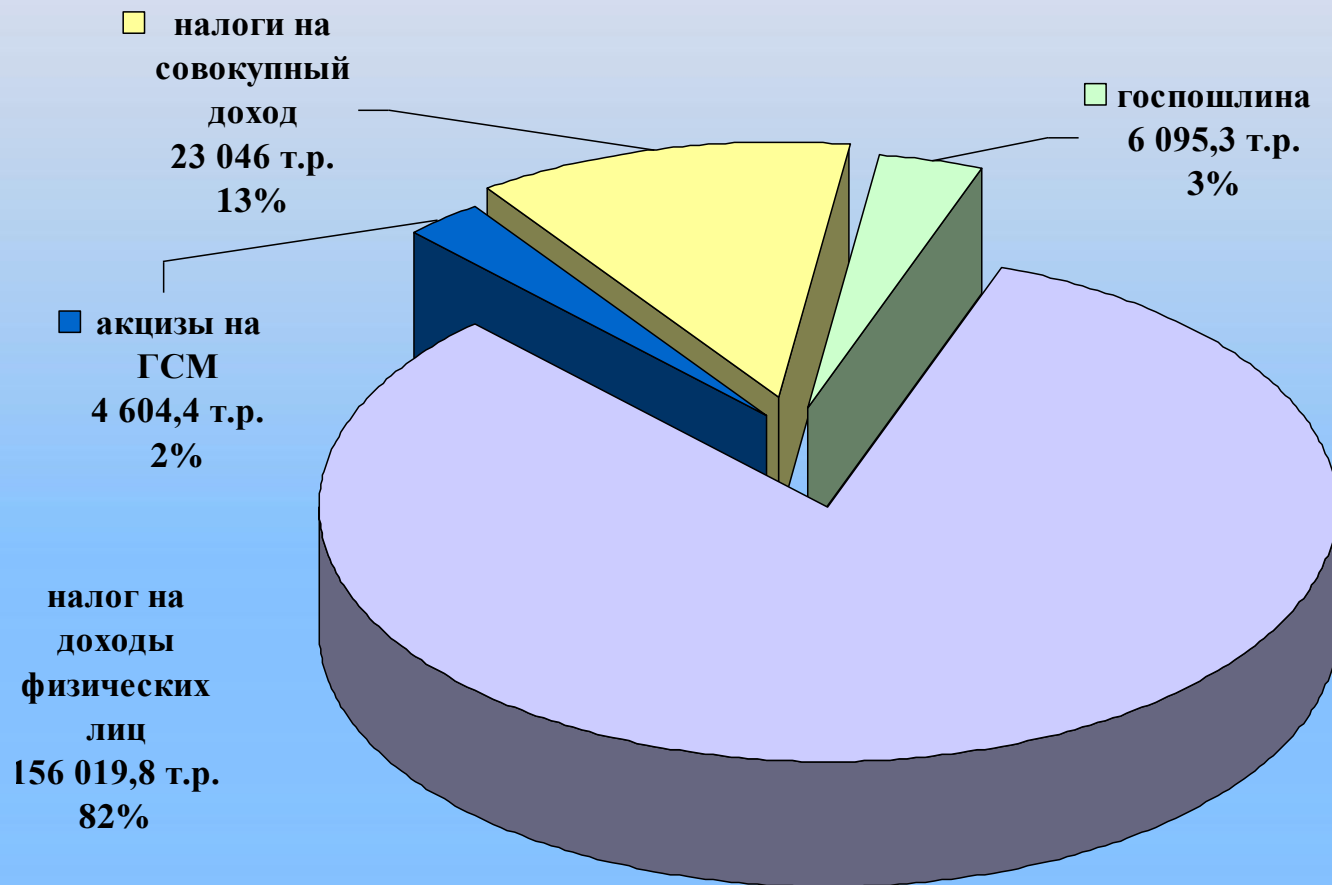


**БЮДЖЕТ ДЛЯ ГРАЖДАН
ПО ОТЧЕТУ
ОБ ИСПОЛНЕНИИ
БЮДЖЕТА
НЯНДОМСКОГО РАЙОНА
ЗА 2022 ГОД**

Основные характеристики бюджета Няндомского района в 2022 году


Наименование	Уточненный план на 2022 год	Исполнение за 2022 год
Доходы всего, тыс.рублей	1 553 957,8	1 524 084,6
в том числе:		
- налоговые доходы	179 635,5	189 765,5
- неналоговые доходы	20 003,8	21 986,5
- безвозмездные поступления	1 354 318,5	1 312 332,6
Расходы - всего,	1 609 645,6	1 553 112,1
в том числе:		
- текущий бюджет	1 519 361,3	1 491 260,2
- адресная инвестиционная программа	90 284,3	61 851,9
Дефицит (-), профицит(+)	- 55 687,9	-29 027,6
Источники финансирования дефицита - всего,	55 687,9	29 027,6
- кредиты (в том числе бюджетные кредиты) - всего,	19 000,0	19 000,0
в т.ч. - привлечение	67 100,0	67 100,0
- погашение	48 100,0	48 100,0
- изменение остатков средств на едином счете бюджета	36 687,9	10 027,6
Отношение дефицита бюджета к доходам, %	9,5 %	9,0 %

Структура налоговых доходов бюджета Няндомского района в 2022 году



Динамика поступления НДФЛ за 2022 год, млн. рублей

**Исполнение плана
105,5%**



Крупные плательщики	2022 год	+/- к 2021 году
ГБУЗ АО «Няндомская ЦРБ»	8 856,8	+ 555,5
ООО ПКП «Титан»	8 369,5	+730,2
АО «Няндомамежрайгаз»	1 609,0	+ 308,0
ООО «Локотех-Сервис»	2 977,2	+384,7
МБОУ Средняя школа №3	2 052,0	+ 96,8
ООО «Шестиозерье-Лес»	2 638,0	+ 637,5
АО «Тандер»	965,2	+ 355,8
МБДОУ Детский сад № 8 «Звёздочка»	1 783,1	+ 165,5
ГАПОУ «Няндомский железнодорожный колледж»	1529,7	+3,9
МП «Горэлектросеть»	1 476,2	+ 140,7

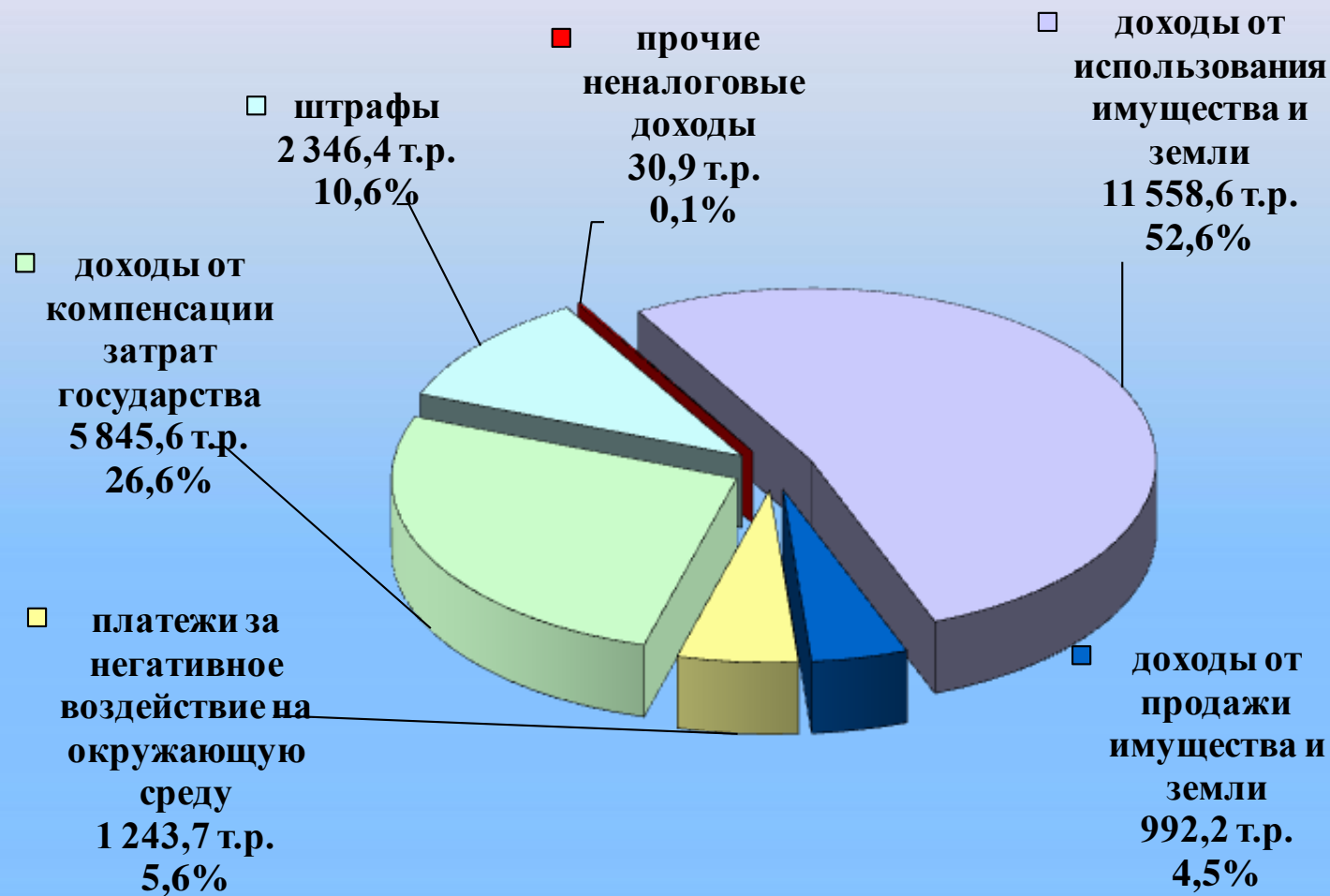
* средняя сумма уплаченного НДФЛ на 1 жителя Няндомского района составила 25,4 тыс.рублей

Недоимка по налоговым доходам за 2022 год

Наименование доходов	Недоимка на 01.01.2022 года, тыс.рублей	Недоимка на 01.01.2023 года, тыс.рублей	Отклонение +/-, тыс.рублей
Налог на доходы физических лиц	759,5	914,8	+155,3
Единый налог на вмененный доход для отдельных видов деятельности	1 189,6	1 249,6	+60,0
Налог, взимаемый в связи с применением патентной системы налогообложения и УСН	1 377,4	689,6	-687,8
ИТОГО	3 326,5	2 854,0	-472,5

В связи с внедрением с 1 января 2023 года института Единого налогового счета и проведением в декабре 2022 года конвертационных мероприятий по переходу на ЕНС, сведения о задолженности предоставлены администратором без учета платежей, поступивших в период с 24.12.2022 по 31.12.2022 года

Структура неналоговых доходов бюджета Няндомского района в 2022 году



Доходы от реализации муниципального имущества

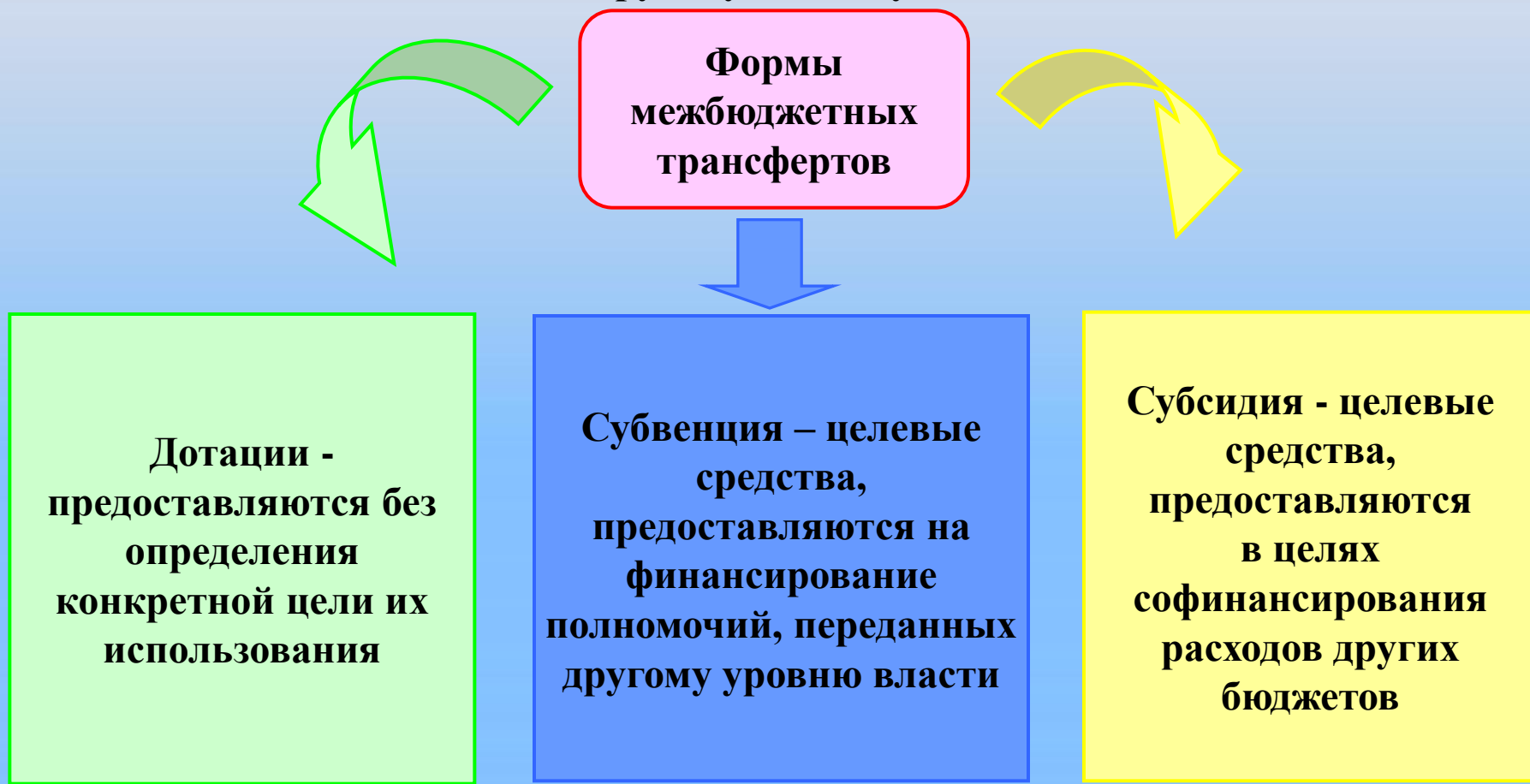
Объект недвижимости	Адрес	Сумма доходов, рублей	Примечание
Поступление по проданному имуществу в 2021 году		26 000	Поступление задатка по проданному имуществу по договору купли –продажи от 22.12.2021 года с ООО «Электрические сети»
Здание гаража с земельным участком	Архангельская область, Няндомский район, мкр Каргополь-2, ул. Производственная , стр 19	282 000	договор купли-продажи от 18.11.2022
Лодочная станция, пирс	Архангельская область, г.Няндомы, в 755 метрах северо-западнее д.6 по ул. Труда	275 000	договор купли-продажи от 22.12.2022
Лом и отходы цветных металлов, черных металлов	-	11 940	утилизация а/м ГАЗ 2217-104 (приемо-сдаточный акт от 14.12.2022 года с ООО МеталлТрейдинг)
ИТОГО	-	594 940	-

Недоимка по неналоговым доходам

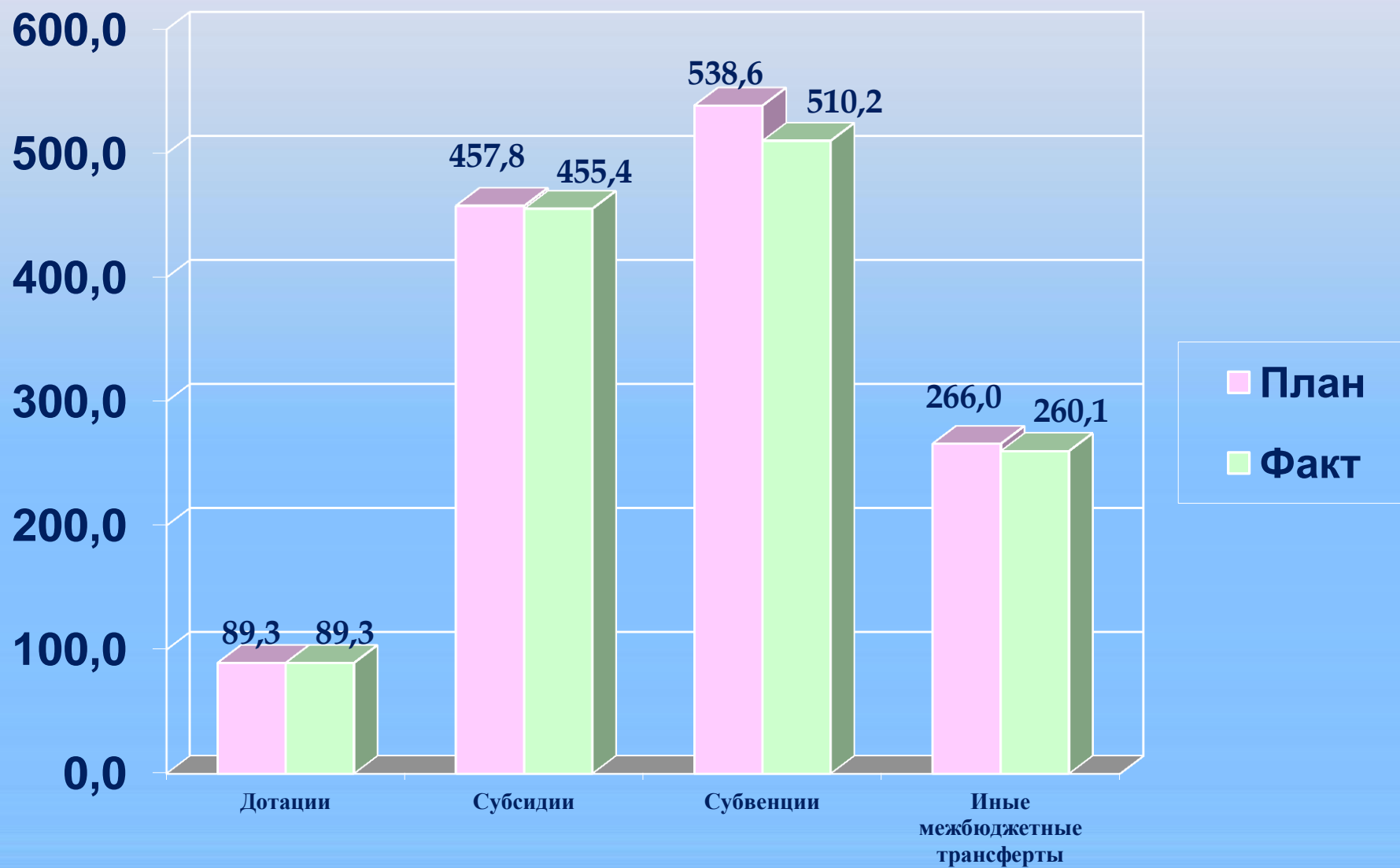
Наименование доходов	Недоимка на 01.01.2022 года, тыс.рублей	Недоимка на 01.01.2023 года, тыс.рублей	Отклонение +/-, тыс.рублей
Доходы от сдачи в аренду земельных участков	3 742,3	3 528,1	- 214,2
Доходы от сдачи в аренду имущества казны	1 013,2	999,9	- 13,3
Плата за наем муниципального жилого фонда	2 751,2	2 304,5	- 446,7
Прочие неналоговые доходы (плата по договорам на установку рекламной конструкции)	-	34,3	+ 34,3
ИТОГО	7 506,7	6 866,8	- 639,9

Межбюджетные трансферты – основной вид безвозмездных поступлений

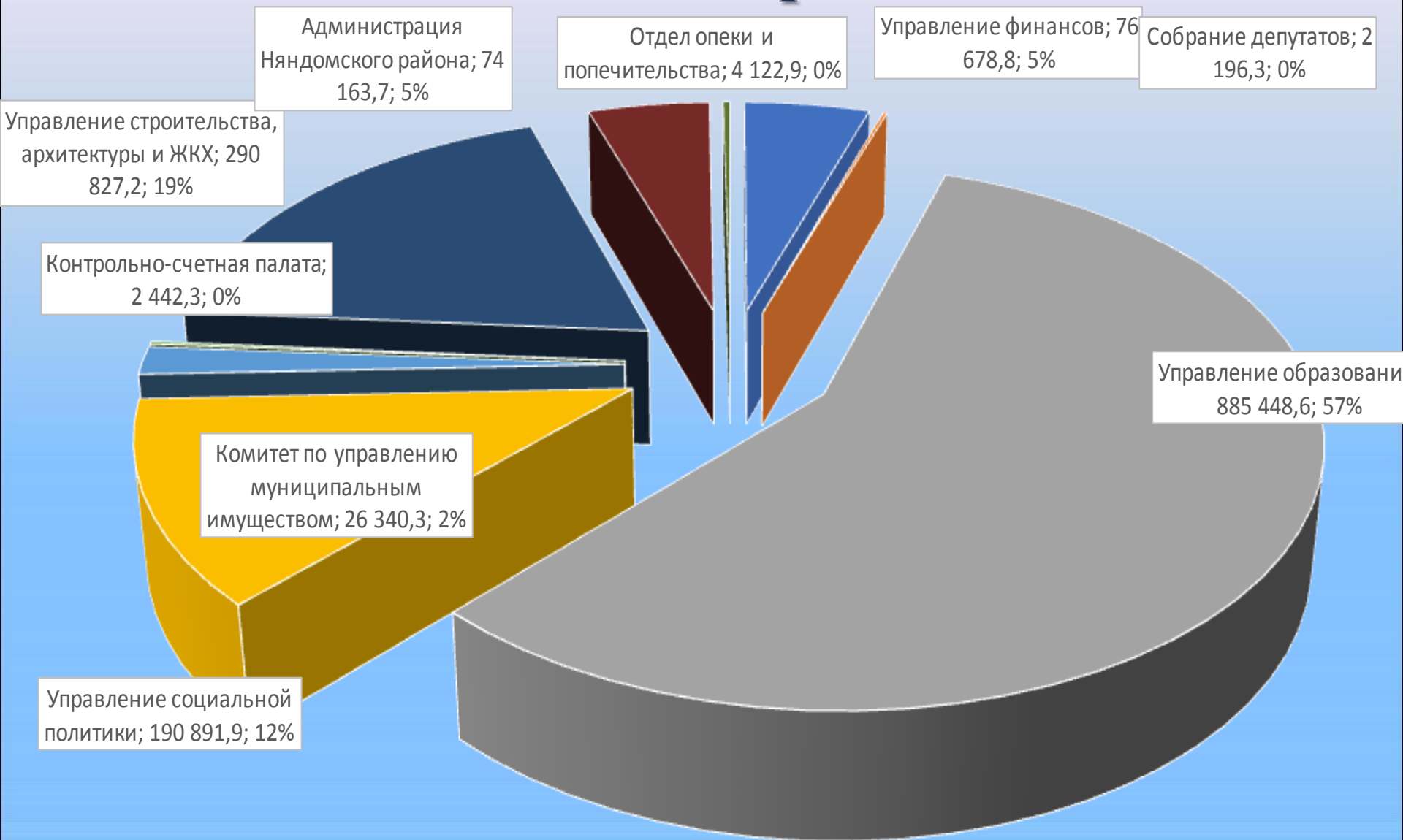
Межбюджетные трансферты – денежные средства, перечисляемые из одного бюджета бюджетной системы другому бюджету



Исполнение безвозмездных поступлений бюджета Няндомского района в 2022 году



Ведомственная структура расходов бюджета Няндомского района за 2022 год



Распределение расходов бюджета Няндомского района в 2022 году по отраслям

Расходная часть бюджета	Исполнено за 2022 год, тыс.рублей	% к плану 2022 года
Общегосударственные вопросы	124 621,0	95,6
Национальная оборона	921,2	100,0
Национальная безопасность и правоохранительная деятельность	2 727,1	98,3
Национальная экономика	22 360,1	95,5
Жилищно-коммунальное хозяйство	33 817,4	92,0
Образование	1 062 177,7	98,6
Культура, кинематография	119 039,6	100,0
Социальная политика	98 614,3	77,2
Физическая культура и спорт	24 217,4	91,5
Обслуживание муниципального долга	3 038,0	81,9
Межбюджетные трансферты общего характера бюджетам поселений	61 578,3	100,0
ИТОГО	1 553 112,1	96,5 %

Реализация мероприятий национальных проектов и государственных программ РФ

Федеральный проект, государственная программа РФ	Исполнено за 2022 год, тыс.рублей
«Спорт – норма жизни» (в составе нацпроекта «Демография»)	259,0
«Обеспечение устойчивого сокращения непригодного для проживания жилищного фонда» (в составе национального проекта «Жилье и городская среда»)	61 851,9
«Формирование комфортной городской среды» (в составе национального проекта «Жилье и городская среда»)	8 514,2
«Культурная среда» (в рамках национального проекта «Культура»)	10 215,7
«Творческие люди» (в рамках национального проекта «Культура»)	59,7
«Успех каждого ребенка» (в составе национального проекта «Образование»)	2 926,8
«Безопасность дорожного движения» (в составе национального проекта «Безопасные и качественные автомобильные дороги»)	1 148,5
Обеспечение комплексного развития сельских территорий (в рамках ГП РФ «Комплексное развитие сельских территорий»)	181 640,3
Модернизация школьных систем образования (в рамках ГП РФ «Развитие образования»)	131 326,5
Укрепление материально-технической базы домов культуры, комплектование книжных фондов муниципальных библиотек (в рамках ГП РФ «Развитие культуры»)	1 572,5
ИТОГО	399 515,1

Мероприятия в рамках федерального проекта «Спорт – норма жизни»

Приобретение спортивного оборудования и инвентаря для муниципальных учреждений, осуществляющих спортивную подготовку в соответствии с требованиями федеральных стандартов спортивной подготовки



Приобретены: кимоно, мячи (баскетбольные, волейбольные, футбольные), гимнастические маты, скамья, балансировочные подушки полусферы, парафины и смазка для лыж

Мероприятия в рамках федерального проекта «Обеспечение устойчивого сокращения непригодного для проживания жилищного фонда»


📍 Няндама

Июль 2022

Январь 2023

Выплаты дополнительных мер поддержки предоставлены собственникам по 46 адресам
Выплата возмещения собственнику за изымаемые жилые помещения – 1 человек

Мероприятия в рамках федерального проекта «Формирование комфортной городской среды»



Выполнение работ по объекту «Достопримечательное место. Комплекс первоначальных построек Вологодско-Архангельской линии Северной железной дороги. Станция Няндома»

Мероприятия в рамках федерального проекта «Культурная среда»

Няндомский район,
Ступинский дом культуры



Стало

Няндомский район,
Ступинский дом культуры



Стало



Было



Было

Капитальный ремонт здания сельского клуба
в деревне Ступинская

Мероприятия в рамках федерального проекта «Творческие люди»

Государственная поддержка лучших сельских учреждений культуры и лучших работников сельских учреждений культуры

Лучший работник культуры –
преподаватель музыкальной школы
п.Шалакуша, Дворянчикова А. Н.



Лучшее учреждение культуры –
Дом культуры п.Шалакуша
(укрепление материально-технической базы)



Мероприятия в рамках федерального проекта «Успех каждого ребенка»



ДО



ПОСЛЕ

Ремонт спортивного зала ОСП СШ № 6
МБОУ «Средняя школа №3 города Няндомы»

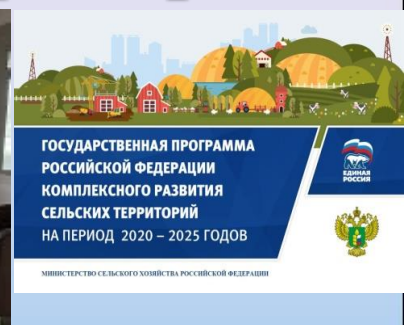
Мероприятия в рамках федерального проекта «Безопасность дорожного движения»

Создание условий для вовлечения обучающихся в деятельность по профилактике дорожно-транспортного травматизма



Приобретены мультимедийные методические сборники, уголок безопасности, стенды по безопасности дорожного движения, имитация дорожного полотна, комплект дорожной разметки в Шестиозерскую и Воезерскую школы

Государственная программа «Комплексное развитие сельских территорий»



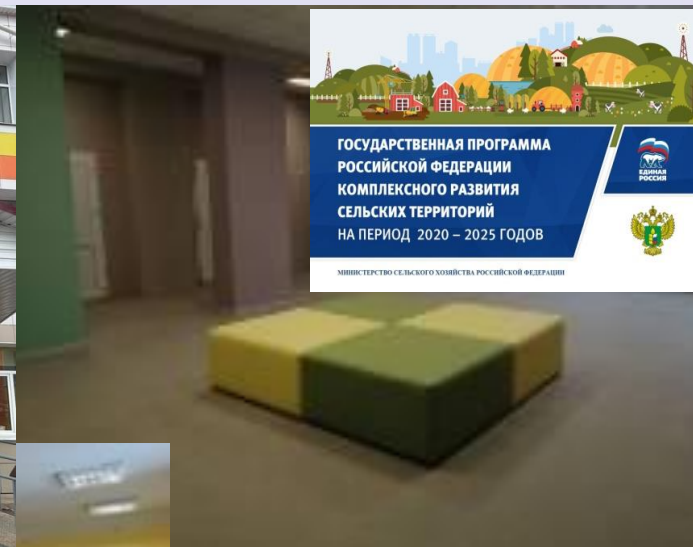
Сельские территории приобретают современный облик, реализуя мероприятия ГП «Комплексное развитие сельских территорий». Общий объем инвестиций в строительство школы на 352 учащихся с интернатом на 80 мест в п.Шалакуша составил 576 млн.рублей.

Государственная программа «Комплексное развитие сельских территорий»



Комплексное обустройство площадки под компактную жилищную застройку в дер. Бор (строительство автомобильной дороги к участкам, устройство тротуаров, устройство сетей водоснабжения, наружного освещения) – 17,2 млн.рублей

ГОСУДАРСТВЕННАЯ ПРОГРАММА «РАЗВИТИЕ ОБРАЗОВАНИЯ» МОДЕРНИЗАЦИЯ ШКОЛЬНЫХ СИСТЕМ ОБРАЗОВАНИЯ



ГОСУДАРСТВЕННАЯ ПРОГРАММА
РОССИЙСКОЙ ФЕДЕРАЦИИ
КОМПЛЕКСНОГО РАЗВИТИЯ
СЕЛЬСКИХ ТЕРРИТОРИЙ
НА ПЕРИОД 2020 – 2025 ГОДОВ

МИНИСТЕРСТВО СЕЛЬСКОГО ХОЗЯЙСТВА РОССИЙСКОЙ ФЕДЕРАЦИИ



УСПЕХ УНИКАЛЬНОСТЬ
МБОУ СШ №7
ДРУЖБА ИННОВАЦИИ
СОТРУДНИЧЕСТВО СПОРТ
ЛЮБОВЬ ПРОФЕССИОНАЛИЗМ

На создание в МБОУ «Средняя школа № 7 г. Няндомы» комфортной, безопасной и современной образовательной среды, которая мотивирует детей учиться, творить и развивать таланты, из бюджетов всех уровней направлено 140,6 млн.рублей

Государственная программа «Развитие культуры»

Развитие и укрепление материально-технической базы домов культуры в населенных пунктах с число жителей до 50 тысяч человек



Укрепление материально-технической базы Мошинского ДК (звуковая аппаратура, оборудование для сцены, одежда сцены офисная и мягкая мебель) – 1,4 млн.рублей

Структура расходов бюджета по муниципальным программам и непрограммным направлениям деятельности за 2022 год

Программные расходы распределены исходя из необходимости достижения запланированных индикаторов и конечных результатов по муниципальным программам

Непрограммные расходы – расходы, не вошедшие в мероприятия по муниципальным программам, в том числе на содержание органов местного самоуправления, резерв по ЧС и др.

**Расходы по 29 муниципальным программам и адресной программе на общую сумму 1 539 647,2 т.р.
99,1 % всех расходов**

**Непрограммные расходы на общую сумму 13 464,9 т.р.
0,9 % всех расходов**

Всего расходы за 2022 год на общую сумму 1 553 112,1 т.р.

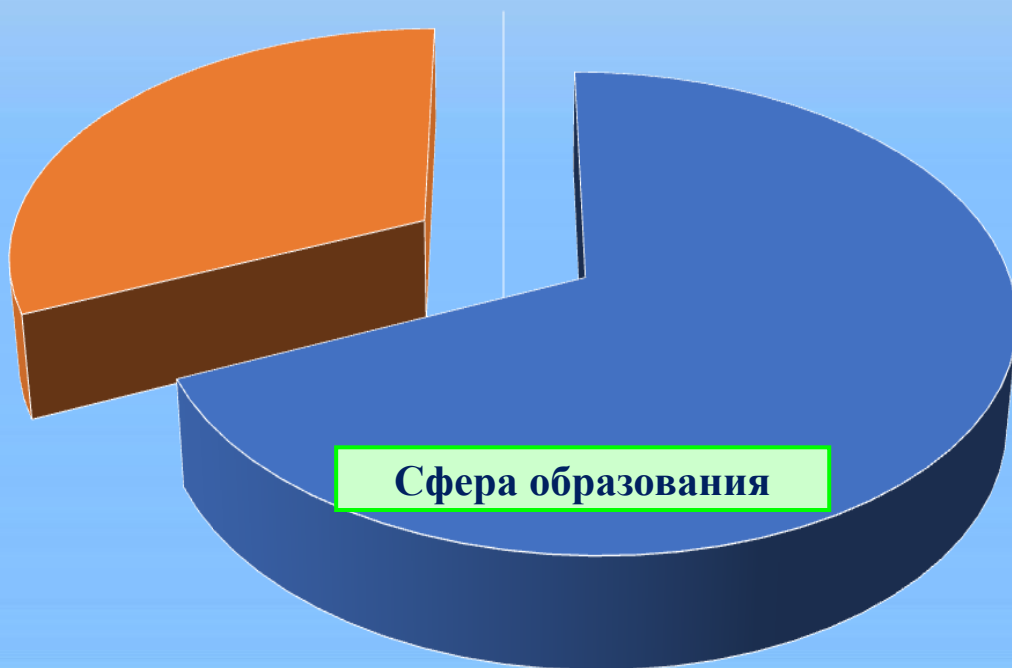
Расходы в рамках муниципальных программ социальной направленности за 2022 год

Муниципальная программа	План, тыс.рублей	Исполнено, тыс.рублей	Исполнено, %
Развитие образования	886 978,6	877 528,4	98,9
Организация отдыха и оздоровления детей	3 784,6	3 784,6	100
Демографическая политика и социальная поддержка граждан	859,7	420,0	48,9
Молодежь города Няндомы	1 270,1	1 270,1	100
Развитие физической культуры и спорта	29 622,6	27 361,5	92,4
Развитие сферы культуры и туризма	161 823,7	161 823,7	100
Содействие развитию институтов гражданского общества	3 204,5	2 981,6	93,0
Профилактика правонарушений и противодействие преступности	40,0	40,0	100
Профилактика безнадзорности и правонарушений несовершеннолетних	56,0	54,6	97,6
Укрепление общественного здоровья населения	60,0	39,4	65,7
Совершенствование деятельности по опеке и попечительству	4 122,9	4 122,9	100
ИТОГО	1 091 822,6	1 079 426,8	98,9



РАСХОДЫ БЮДЖЕТА В СФЕРЕ ОБРАЗОВАНИЯ

Наименование	2020 год	2021 год	2022 год
Расходы – всего, тыс.рублей	1 489 802,2	1 367 488,0	1 553 112,1
из них в сфере образования	1 010 943,7	933 946,9	1 062 177,7
в том числе:			
- текущего характера	775 200,4	772 842,7	876 504,1
- инвестиции	235 743,3	161 104,2	185 673,0



Доля расходов на образование составляет 68 % в общем объеме расходов местного бюджета




ПОКАЗАТЕЛИ СЕТИ И ШТАТОВ СФЕРЫ ОБРАЗОВАНИЯ МУНИЦИПАЛИТЕТА

Наименование	Дошкольное образование	Общее образование	Допол-ное образование
Численность детей (обучающихся), человек	1 283	3 199	1 932
Штатная численность учреждений, человек	355	524	107
Численность педагогических работников, человек	119	222	36
Количество детей (обучающихся) на 1 штатную единицу	3,61	6,10	18,06
Количество детей (обучающихся) на 1 педагогического работника	10,78	14,41	53,67
Расходы учреждений без учета инвестиций и расходов на фонд оплаты труда за счет бюджетных средств, тыс.рублей	56 804	232 091	15 074
Расходы учреждений без учета инвестиций и расходов на фонд оплаты труда в расчете на 1 ребенка, тыс.рублей	44,27	72,55	7,80
Расходы учреждений без учета инвестиций и расходов на фонд оплаты труда за счет бюджетных средств, тыс.рублей	56 804	232 091	15 074
Расходы учреждений без учета инвестиций и расходов на фонд оплаты труда в расчете на 1 ребенка, тыс.рублей	44,27	72,55	7,80
Количество учреждений, единиц	2	7	2

Основные мероприятия, проведенные в рамках муниципальной программы «Развитие образования»

Обеспечение безопасных условий для работников и обучающихся 10,4 млн.рублей

Обеспечение физической охраны, обслуживание и ремонты охранной и пожарной сигнализаций, монтаж автоматической пожарной сигнализации: в ДОУ № 8 и ДС № 7, монтаж АПС и системы оповещения и управления эвакуацией в школе №4, монтаж охранной сигнализации в школе №7



ДС № 7 «Солнышко»

ДС № 8 «Звездочка»

Основные мероприятия, проведенные в рамках муниципальной программы «Развитие образования»

Укрепление материально-технической базы пищеблоков и столовых муниципальных общеобразовательных организаций, в целях создания условий для организации горячего питания обучающихся, получающих начальное общее образование – 1,8 млн.рублей

МБОУ СШ № 7 (приобретены стулья, столы обеденные, посуда, водонагреватель, шкаф жарочный и другое кухонное оборудование)



Основные мероприятия, проведенные в рамках муниципальной программы «Развитие образования»

Создание условий для организации питания обучающихся и его предоставление

Категория обучающихся	Численность, человек	Расходы бюджета, тыс.рублей	Расходы на 1 обучающегося в год, тыс.рублей
Обучающиеся с ограниченными возможностями здоровья	289	1 953,1	6,8
Обучающиеся, проживающие в интернате	5	238,0	47,6
Учащиеся 1 – 4 классов	1 206	15 090,7	12,5
Обучающиеся из семей принимающих (принимавших) участие в специальной военной операции	23	73,1	не анализируется в связи с изменением численности в течение года
ВСЕГО	1 523	17 354,9	X



РАЗВИТИЕ И УКРЕПЛЕНИЕ КАДРОВОГО ПОТЕНЦИАЛА СФЕРЫ ОБРАЗОВАНИЯ

Повышение квалификации
(155 специалистов
ежегодно) 0,3 млн.рублей

Повышение оплаты труда
педагогических работников в
соответствии с указами
Президента РФ от 7 мая 2012
года

Компенсация расходов на оплату
жилых помещений, отопления и
освещения педагогическим
работникам и
квалифицированным
специалистам в сельской
местности
(182 получателя)
6,8 млн.рублей ежегодно

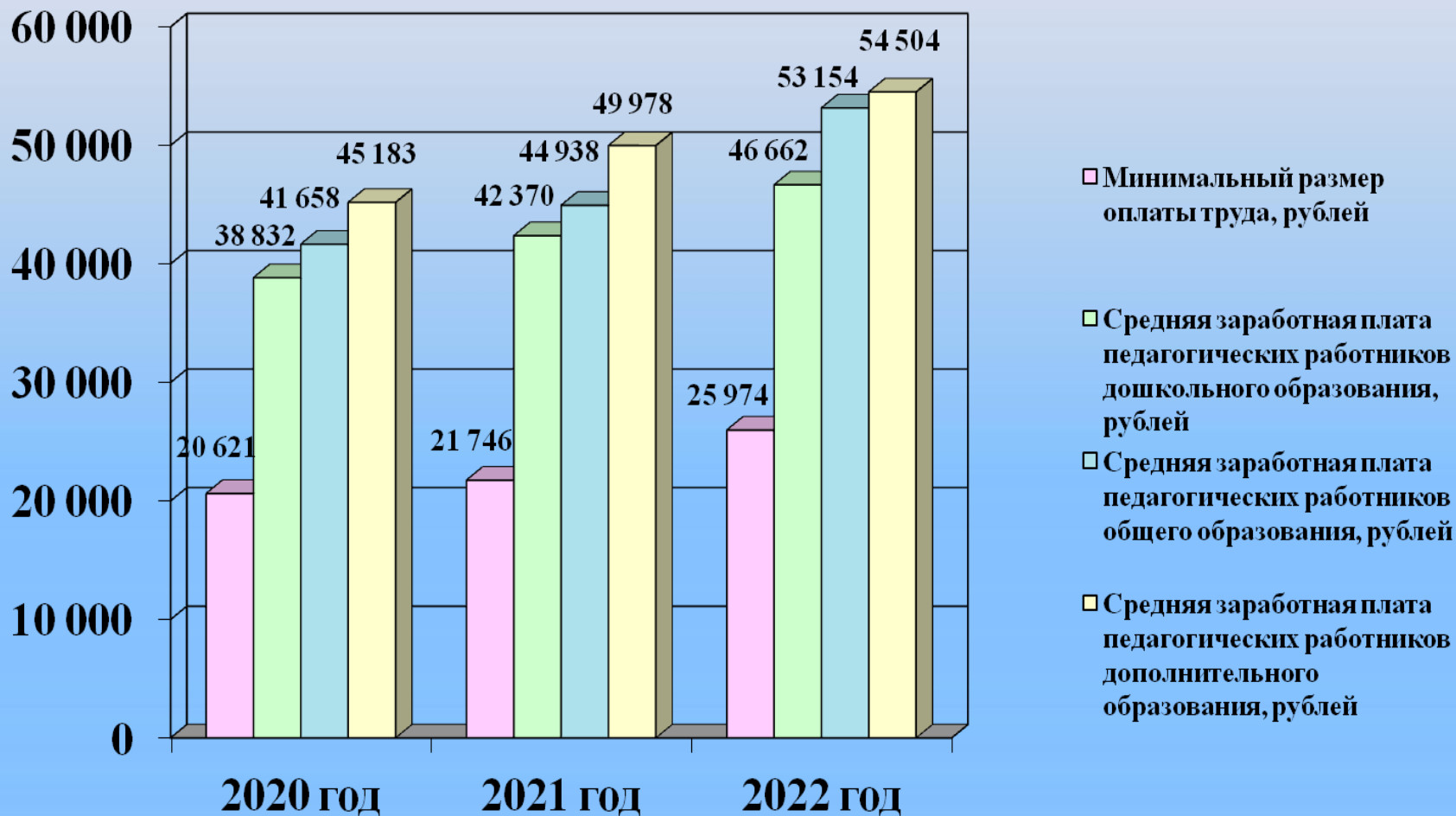
Гарантии по оплате проезда
работников и членов их
семей к месту
использования отпуска
1,8 млн.рублей ежегодно

Ежемесячные социальные
выплаты студентам по
договорам целевого
обучения в размере 5
тыс.рублей

Ежемесячное денежное
вознаграждение за
выполнение функций
классного руководителя в
размере 5 тысяч рублей
23,3 млн.рублей ежегодно



Динамика заработной платы по образовательным организациям




Информация о реализации указов Президента Российской Федерации от 7 мая 2012 года и динамике заработной платы по муниципальным учреждениям Няндомского района

Категории работников бюджетного сектора экономики	Средняя заработная плата (руб.) за 2020 год	Средняя заработная плата (руб.) за 2021 год	Средняя заработная плата (руб.) за 2022год	Целевой показатель (руб.) на 2022 год
Педагогические работники образовательных учреждений общего образования	41 658,00	44 938,20	53 153,88	53 134,00
Педагогические работники образовательных учреждений дополнительного образования	45 183,04	49 978,30	54 503,50	54 503,00
Педагогические работники дошкольных образовательных учреждений	38 831,50	42 369,60	46 662,13	46 579,00
Работники учреждений культуры	42 284,04	47 010,50	51 845,99	51 845,98

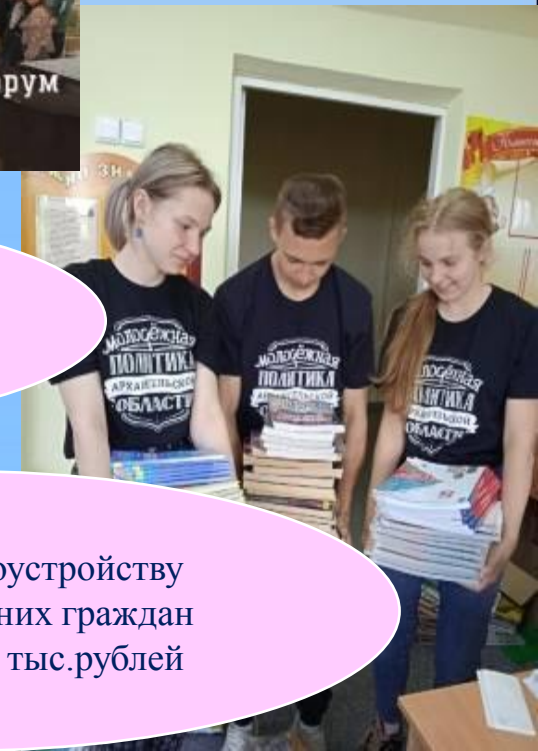

ПАТРИОТИЧЕСКОЕ ВОСПИТАНИЕ ГРАЖДАН И МОЛОДЕЖНАЯ ПОЛИТИКА – ВАЖНЫЕ СОСТАВЛЯЮЩИЕ СИСТЕМЫ ОБРАЗОВАНИЯ

Проведение ежегодного молодежного форума «Колесо»
285 тыс.рублей

Обустройство открытого молодежного пространства
ТОЧКА <https://vk.com/29tchk>
Объем вложений – 1,9 млн.рублей



Реализация проектов патриотической направленности и мероприятия в сфере молодежной политики
- 375 тыс.рублей



Содействие трудоустройству несовершеннолетних граждан
23 человека - 272 тыс.рублей

Основные мероприятия, проведенные в рамках муниципальной программы «Развитие физической культуры, спорта и создание условий для формирования здорового образа жизни на территории Няндомского района»

- организация участия сборных команд и спортсменов Няндомского района в соревнованиях областного, регионального и федерального уровня,
- проведение районных (межпоселенческих) массовых физкультурно-спортивных мероприятий



Традиция





Я бегу по городу, бегу по улицам..



**Основные мероприятия, проведенные в рамках
муниципальной программы «Развитие физической культуры, спорта и
создание условий для формирования здорового образа жизни на территории
Няндомского района»**

**Обустройство объектов городской инфраструктуры, парковых и рекреационных
зон муниципальных образований – 4,8 млн.рублей**

**обустройство беговой дорожки с искусственным покрытием в городском парке
протяженностью 500 м (ширина 3 м)**



Так было

Так стало

**Основные мероприятия, проведенные в рамках
муниципальной программы «Развитие физической культуры, спорта и
создание условий для формирования здорового образа жизни на территории
Няндомского района»**

**Обустройство и модернизация плоскостных спортивных сооружений –
2,8 млн.рублей**

Устройство беговой дорожки на территории МБОУ СШ № 3



ДО



ПОСЛЕ

Расходы в рамках муниципальных программ сферы экономики и ЖКХ за 2022 год

Муниципальная программа	План, тыс.рублей	Исполнено, тыс.рублей	Исполнено, %
Формирование современной городской среды	8 514,3	8 514,3	100
Строительство, ремонт и содержание муниципального жилого фонда	1 225,0	1 215,3	99,2
Развитие сельского хозяйства	2 230,3	2 225,3	99,8
Малое и среднее предпринимательство	355,0	355,0	100
Развитие жилищного строительства	1 508,6	720,1	47,7
Строительство, ремонт и содержание автомобильных дорог	14 200,4	14 052,1	99,0
Благоустройство территории	1 347,0	1 236,7	91,8
Энергосбережение и повышение энергетической эффективности	679,2	679,2	100
Развитие коммунальной инфраструктуры	6 440,6	3 901,5	60,6
Развитие транспортной системы	2 469,2	1 761,1	71,3
Комплексное развитие сельских территорий	186 540,2	181 640,3	97,4
Управление муниципальным имуществом и земельными ресурсами	26 604,2	25 978,1	97,6
Переселение граждан из аварийного жилищного фонда на 2019 - 2025 годы	90 284,3	61 851,9	68,5
ИТОГО	342 398,3	304 130,8	88,8

Расходы в рамках муниципальных программ сферы общегосударственных вопросов за 2022 год


Муниципальная программа	План, тыс.рублей	Исполнено, тыс.рублей	Исполнено, %
Управление муниципальными финансами и муниципальным долгом	76 433,3	75 763,4	99,1
Гражданская оборона, предупреждение и ликвидация чрезвычайных ситуаций, противодействие терроризму и экстремизму, обеспечение пожарной безопасности и безопасности людей на водных объектах	2 773,8	2 727,1	98,3
Обеспечение и совершенствование деятельности администрации Няндомского района	61 504,2	57 747,5	93,9
Совершенствование муниципального управления в администрации Няндомского района	1 299,8	995,4	76,6
Обеспечение и совершенствование деятельности Управления строительства, архитектуры и жилищно-коммунального хозяйства администрации Няндомского района	12 279,8	11 882,5	96,8
Обеспечение и совершенствование деятельности Управления социальной политики администрации Няндомского района	7 101,1	6 973,8	98,2
ИТОГО	161 391,9	156 089,6	96,7

Непрограммные расходы бюджета

Обеспечение деятельности Собрания депутатов
2 111,2 тыс.рублей

Обеспечение деятельности
контрольно-счетной палаты
2 294,9 тыс.рублей

Доплаты к пенсии муниципальных служащих
915,5 тыс.рублей



Обеспечение проведения выборов и референдумов
3 500 тыс.рублей



Прочие выплаты по обязательствам ОМСУ
4 062,4 тыс.рублей

Основные характеристики бюджета Няндомского района в 2022 году

Наименование	Уточненный план на 2022 год	Исполнение за 2022 год
Доходы всего, тыс.рублей	1 553 957,8	1 524 084,6
в том числе:		
- налоговые доходы	179 635,5	189 765,5
- неналоговые доходы	20 003,8	21 986,5
- безвозмездные поступления	1 354 318,5	1 312 332,6
Расходы - всего,	1 609 645,6	1 553 112,1
в том числе:		
- текущий бюджет	1 519 361,3	1 491 260,2
- адресная инвестиционная программа	90 284,3	61 851,9
Дефицит (-), профицит(+)	- 55 687,9	-29 027,6
Отношение дефицита бюджета к доходам, %	9,5 %	9,0 %

Источники финансирования дефицита бюджета

В процессе принятия и исполнения бюджета большое значение приобретает сбалансированность доходов и расходов. Если доходы превышают расходы, то возникает профицит. Но чаще всего расходы превышают доходы. В таком случае возникает дефицит.

Источники финансирования дефицита бюджета в 2022 году

муниципальные займы,
осуществляемые
путем выпуска
муниципальных
ценных бумаг

бюджетные кредиты,
полученные от
бюджетов других
уровней бюджетной
системы РФ
+ 32,1 млн.рублей

кредиты,
полученные от
кредитных
организаций
- 13,1 млн.рублей

изменение остатков средств
на счетах по учету
средств местного
бюджета
+ 10,0 млн.рублей

муниципальный долг,
то есть совокупность
долговых обязательств
муниципального образования
+ 19,0 млн.рублей

Муниципальный долг Няндомского района



Наименование показателя	За 2021 год, тыс.рублей	За 2022 год, тыс.рублей			Изменение факта за 2022 год к 2021 году, тыс.рублей
		Утвержденный верхний предел на 01.01.2023/ план года	Факт на 01.01.2023	Отклонение факта от верхнего предела/ плана года	
1. Муниципальный долг	78 000,0	97 000,0	97 000,0	-	+ 19 000,0
Кредиты кредитных организаций	78 000,0	64 900,0	64 900,0	-	- 13 100,0
Бюджетные кредиты	-	32 100,0	32 100,0	-	+32 100,0
2. Отношение муниципального долга к налоговым и неналоговым доходам	40,3 %	48,6 %	45,8 %	- 2,8	+ 5,5 п.п.
3. Расходы на обслуживание муниципального долга	2 762,0	3 708,0	3 038,0	- 670,0	+ 276,0

Основные характеристики консолидированных бюджетов муниципальных районов и округов Архангельской области с численностью населения свыше 20 000 человек, не относящихся к территориям Крайнего Севера, за 2022 год

Муниципальные образования	Численность населения на 1.01.2022, (человек)	Доходы (тыс.руб.)	Расходы (тыс.руб.)	Расходы на 1 жителя (рублей)	Дефицит/профицит (-/+)
Вельский район	47 129	2 779 955	2 797 159	59 351	- 17 204
Плесецкий район	36 281	2 130 424	2 141 135	59 015	- 10 711
Онежский район	27 705	1 581 198	1 607 871	58 035	- 26 673
Устьянский район	24 591	1 976 014	2 023 651	82 292	- 47 638
Няндомский район	24 158	1 633 580	1 671 314	69 183	- 37 734



Спасибо за внимание!